

# БУХГАЛТЕРСКИЙ БАЛАНС

на 31 декабря 2015 г.

Дата (число, месяц, год)

Организация (орган исполнительной власти) АО " Учхоз" Кокино"

по ОКПО

Идентификационный номер налогоплательщика

ИНН

\*Вид экономической деятельности

Сельское хозяйство

по ОКВЭД

\*\*Организационно-правовая форма

по ОКФС

по ОКЕИ

Единица измерения: тыс. руб.

Местонахождение (адрес)

КОДЫ

0710001

31 12 2015

00484788

3245508453

01.21,

47 12

384


Наименование показателя	Коды	На 31 декабря 2015 г.	На 31 декабря 2014 г.	На 31 декабря 2013 г.
1	2	3	4	5
<b>АКТИВ</b>				
<b>I. ВНЕОБОРОТНЫЕ АКТИВЫ</b>				
Нематериальные активы	1110	-	-	-
Результаты исследований и разработок	1120	-	-	-
Нематериальные поисковые активы	1130	-	-	-
Материальные поисковые активы	1140	-	-	-
Основные средства	1150	33 992	36 146	38 715
Доходные вложения в материальные ценности	1160	-	-	-
Финансовые вложения	1170	-	-	-
Отложенные налоговые активы	1180	-	-	-
Прочие внеоборотные активы	1190	5 971	4 732	4 732
ИТОГО по разделу I	1100	39 963	40 878	43 447
<b>II. ОБОРОТНЫЕ АКТИВЫ</b>				
Запасы	1210	49 303	41 824	38 823
Налог на добавленную стоимость по приобретенным ценностям	1220	-	-	-
Дебиторская задолженность	1230	1 085	1 655	2 557
Финансовые вложения (за исключением денежных эквивалентов)	1240	-	-	-
Денежные средства и денежные эквиваленты	1250	2 010	1 581	1 319
Прочие оборотные активы	1260	144	169	51
ИТОГО по разделу II	1200	52 542	45 229	42 750
<b>БАЛАНС</b>	1600	92 505	86 107	86 197

\* - Орган исполнительной власти заполняет строку в соответствии со следующими видами деятельности: сельское хозяйство, организации, обслуживающие сельское хозяйство, пищевая и перерабатывающая промышленность, кооперативы

\*\* - Орган исполнительной власти строку не заполняет

Наименование показателя	Коды	На 31 декабря 2015 г.	На 31 декабря 2014 г.	На 31 декабря 2013 г.
1	2	3	4	5
<b>ПАССИВ</b>				
<b>III. КАПИТАЛ И РЕЗЕРВЫ</b>				
Уставный капитал (складочный капитал, уставный фонд, вклады товарищей)	1310	60 146	60 146	60 146
Собственные акции, выкупленные у акционеров	1320	-	-	-
Переоценка внеоборотных активов	1340	-	-	-
Добавочный капитал (без переоценки)	1350	-	-	-
Резервный капитал	1360	329	329	64
Нераспределенная прибыль (непокрытый убыток)	1370	22 093	13 821	10 849
<b>ИТОГО по разделу III</b>	<b>1300</b>	<b>82 568</b>	<b>74 296</b>	<b>71 059</b>
<b>IV. ДОЛГОСРОЧНЫЕ ОБЯЗАТЕЛЬСТВА</b>				
Заемные средства	1410	2 056	2 442	2 828
Отложенные налоговые обязательства	1420	-	-	-
Оценочные обязательства	1430	-	-	-
Прочие обязательства	1450	5 386	7 113	8 862
<b>ИТОГО по разделу IV</b>	<b>1400</b>	<b>7 442</b>	<b>9 555</b>	<b>11 690</b>
<b>V. КРАТКОСРОЧНЫЕ ОБЯЗАТЕЛЬСТВА</b>				
Заемные средства	1510	-	-	-
Кредиторская задолженность	1520	2 495	2 256	3 448
Доходы будущих периодов	1530	-	-	-
Оценочные обязательства	1540	-	-	-
Прочие обязательства	1550	-	-	-
<b>ИТОГО по разделу V</b>	<b>1500</b>	<b>2 495</b>	<b>2 256</b>	<b>3 448</b>
<b>БАЛАНС</b>	<b>1700</b>	<b>92 505</b>	<b>86 107</b>	<b>86 197</b>

Руководитель

Каничев Василий  
Иванович

(расшифровка подписи)

Главный бухгалтер

(подпись)

Светлана  
Дмитриевна

(расшифровка подписи)

# ОТЧЕТ О ФИНАНСОВЫХ РЕЗУЛЬТАТАХ

за 12 месяцев 2015 г.

Форма № 2 по ОКУД  
Дата (год, месяц, число )

Организация (орган исполнительной власти) АО "Учхоз" Кокино" по ОКПО  
Идентификационный номер налогоплательщика \_\_\_\_\_ ИНН  
\*Вид деятельности Сельское хозяйство по ОКВЭД  
\*\*Организационно-правовая форма \_\_\_\_\_

Единица измерения: тыс. руб.

Коды		
0710002		
2015	12	31
00484788		
3245508453		
01.21,		
47	12	
384		

Показатель		За 12 месяцев 2015 г.	За 12 месяцев 2014 г.
наименование	код		
1	2	3	4
Выручка	2110	59 675	47 678
Себестоимость продаж	2120	(54 842)	(46 924)
Валовая прибыль (убыток)	2100	4 833	754
Коммерческие расходы	2210	-	-
Управленческие расходы	2220	-	-
Прибыль (убыток) от продаж	2200	4 833	754
Доходы от участия в других организациях	2310	-	-
Проценты к получению	2320	-	-
Проценты к уплате	2330	(322)	(343)
Прочие доходы	2340	4 432	5 803
Прочие расходы	2350	(632)	(388)
<b>Прибыль (убыток) до налогообложения</b>	<b>2300</b>	<b>8 311</b>	<b>5 826</b>
Расходящийся налог на прибыль	2410	-	-
в том числе постоянные налоговые обязательства (активы)	2421	-	-
Изменение отложенных налоговых обязательств	2430	-	-
Изменение отложенных налоговых активов	2450	-	-
Прочее	2460	(39)	(202)
<b>Чистая прибыль (убыток)</b>	<b>2400</b>	<b>8 272</b>	<b>5 624</b>

\* - Орган исполнительной власти заполняет строку в соответствии со следующими видами деятельности: сельское хозяйство, организации, обслуживающие сельское хозяйство, пищевая и перерабатывающая промышленность, кооперативы

\*\* - Орган исполнительной власти строку не заполняет

Показатель		За 12 месяцев 2015 г.	За 12 месяцев 2014 г.
наименование	код		
1	2	3	4
Результат от переоценки внеоборотных активов, не включаемых в чистую прибыль (убыток) периода	2510	-	-
Результат от прочих операций, не включаемый в чистую прибыль (убыток) периода	2520	-	-
Совокупный финансовый результат периода	2500	8 272	5 624
Справочно			
Базовая прибыль (убыток) на акцию	2900	-	-
Разводненная прибыль (убыток) на акцию	2910	-	-



Каничев Василий  
Иванович  
(расшифровка подписи)

Главный бухгалтер

  
(подпись)

Филиппова Светлана  
Дмитриевна  
(расшифровка подписи)

**Отчет об изменениях капитала  
за 2015 год**

Организация (орган исполнительной власти) АО " Учхоз" Кокино"

Идентификационный номер налогоплательщика \_\_\_\_\_

\*Вид экономической деятельности Сельское хозяйство

\*\*Организационно-правовая форма \_\_\_\_\_

Единица измерения: тыс. руб.

Форма № 3 по ОКУД

Дата (число, месяц, год)

по ОКПО

по ОКВЭД

по ОКОПФ/ОКФС

по ОКЕИ

КОДЫ		
0710003		
31	12	2015
00484788		
3245508453		
01.21,		
47	12	
384		

**1. Движение капитала**

Наименование показателя	Код	Уставный капитал	Собственные акции, выкупленные у акционеров	Добавочный капитал	Резервный капитал	Нераспределенная прибыль (непокрытый убыток)	Итого
1	2	3	4	5	6	7	8
Величина капитала на 31 декабря 2013г.	3100	60 146	-	-	64	10 849	71 059
<b>За 2014 г.</b>							
Увеличение капитала - всего:	3210	-	-	-	265	5 624	5 889
в том числе:							
чистая прибыль	3211	X	X	X	X	5 624	5 624
переоценка имущества	3212	X	X	-	X	-	-
доходы, относящиеся непосредственно на увеличение капитала	3213	X	X	-	X	-	-
дополнительный выпуск акций	3214	-	-	-	X	X	-
увеличение номинальной стоимости акций	3215	-	-	-	X	X	-
реорганизация юридического лица	3216	-	-	-	-	-	-
прочие взносы	3217	-	-	-	265	-	265

\* Орган исполнительной власти заполняет строку в соответствии со следующими видами деятельности: сельское хозяйство, организации, обслуживающие сельское хозяйство, пищевая и перерабатывающая промышленность

\*\* Орган исполнительной власти строку не заполняет

Наименование показателя	Код	Уставный капитал	Собственные акции, выкупленные у акционеров	Добавочный капитал	Резервный капитал	Нераспределенная прибыль (непокрытый убыток)	Итого
1	2	3	4	5	6	7	8
Уменьшение капитала - всего:	3220	-	-	-	-	(2 652)	(2 652)
в том числе: убыток	3221	X	X	X	X	-	-
переоценка имущества	3222	X	X	-	X	-	-
расходы, относящиеся непосредственно на уменьшение капитала	3223	X	X	-	X	-	-
уменьшение номинальной стоимости акций	3224	-	-	-	X	-	-
уменьшение количества акций	3225	-	-	-	X	-	-
реорганизация юридического лица	3226	-	-	-	-	-	-
дивиденды	3227	X	X	X	X	(1 325)	(1 325)
прочие причины	3228	-	-	-	-	(1 327)	(1 327)
Изменение добавочного капитала	3230	X	X	-	-	-	X
Изменение резервного капитала	3240	X	X	X	-	-	X
Величина капитала на 31 декабря 2014г.	3200	60 146	-	-	329	13 821	74 296
За 2015 г.							
Увеличение капитала - всего:	3310	-	-	-	-	8 272	8 272
в том числе: чистая прибыль	3311	X	X	X	X	8 272	8 272
переоценка имущества	3312	X	X	-	X	-	-
доходы, относящиеся непосредственно на увеличение капитала	3313	X	X	-	X	-	-
дополнительный выпуск акций	3314	-	-	-	X	X	-
увеличение номинальной стоимости акций	3315	-	-	-	X	X	-
реорганизация юридического лица	3316	-	-	-	-	-	-
прочие взносы	3317	-	-	-	-	-	-
Уменьшение капитала - всего:	3320	-	-	-	-	-	-
в том числе: убыток	3321	X	X	X	X	-	-
переоценка имущества	3322	X	X	-	X	-	-
расходы, относящиеся непосредственно на уменьшение капитала	3323	X	X	-	X	-	-
уменьшение номинальной стоимости акций	3324	-	-	-	X	-	-
уменьшение количества акций	3325	-	-	-	X	-	-
реорганизация юридического лица	3326	-	-	-	-	-	-
дивиденды	3327	X	X	X	X	-	-
прочие причины	3328	-	-	-	-	-	-
Изменение добавочного капитала	3330	X	X	-	-	-	X
Изменение резервного капитала	3340	X	X	X	-	-	X
Величина капитала на 31 декабря 015г.	3300	60 146	-	-	329	22 093	82 568

## 2. Корректировки в связи с изменением учетной политики и исправлением ошибок

Наименование показателя	Код	На 31 декабря 2014 г.	Изменения капитала за 2015 г.		На 31 декабря 2015 г.
			за счет чистой прибыли (убытка)	за счет иных факторов	
1	2	3	4	5	6
Капитал - всего					
до корректировок	3400				-
корректировка в связи с:					
изменением учетной политики	3410				-
исправлением ошибок	3420				-
после корректировок	3500				
в том числе:					
нераспределенная прибыль (непокрытый убыток):					
до корректировок	3401				-
корректировка в связи с:					
изменением учетной политики	3411	-			
исправлением ошибок	3421				-
после корректировок	3501	-			-
другие статьи капитала, по которым осуществлены корректировки:					
до корректировок	3402	-			-
корректировка в связи с:					
изменением учетной политики	3412				-
исправлением ошибок	3422				-
после корректировок	3502				-

## 3. Чистые активы

Наименование показателя	Код	На 31 декабря 2015 г.	На 31 декабря 2014 г.	На 31 декабря 2013 г.
1	2	3	4	5
Чистые активы	3600	82 568	74 296	71 059

Руководитель

Каничев Василий  
Иванович  
(расшифровка подписи)

Главный бухгалтер

Светлана  
Дмитриевна  
(подпись) (расшифровка подписи)

# ОТЧЕТ О ДВИЖЕНИИ ДЕНЕЖНЫХ СРЕДСТВ

за 12 месяцев 2015 г.

Форма № 4 по ОКУД

Дата

по ОКПО

ИНН

по ОКВЭД

по ОКОПФ/ОКФС

по ОКЕИ

КОДЫ

0710004

31 12 2015

00484788

3245508453

01.21,

47 12

384

Организация (орган исполнительной власти)

АО " Учхоз" Кокино"

Идентификационный номер налогоплательщика

\*Вид экономической деятельности Сельское хозяйство

\*\*Организационно-правовая форма/форма собственности

Единица измерения: тыс. руб.

Наименование показателя	Код	За 12 месяцев 2015 г.	За 12 месяцев 2014 г.
1	2	3	4
<b>Денежные потоки от текущих операций</b>			
Поступило денежных средств - всего	4110	64 434	53 479
в том числе:			
от продажи продукции, товаров, работ и услуг	4111	59 575	46 766
арендные платежи, лицензионные платежи, гонорары, комиссионные платежи	4112	165	89
от перепродажи финансовых вложений	4113	-	-
прочие поступления	4119	4 694	6 624
из них:			
бюджетные субсидии	4119.1	4 478	6 175
полученное страховое возмещение	4119.2	148	231
Платежи - всего	4120	(61 637)	(51 601)
в том числе:			
поставщикам (подрядчикам) за сырье, материалы, работы, услуги	4121	(32 494)	(21 217)
в связи с оплатой труда работников	4122	(17 184)	(15 738)
процентов по долговым обязательствам	4123	(322)	(343)
налог на прибыль организаций	4124	-	-
прочие платежи	4129	(11 637)	(14 303)
Сальдо денежных потоков от текущих операций	4100	2 797	1 878

\* Орган исполнительной власти заполняет строку в соответствии со следующими видами деятельности: сельское хозяйство, организации, обслуживающие сельское хозяйство, пищевая и перерабатывающая промышленность


\*\* Орган исполнительной власти строку не заполняет



Наименование показателя	Код	За 12 месяцев 2015 г.	За 12 месяцев 2014 г.
1	2	3	4
<b>Денежные потоки от инвестиционных операций</b>			
Поступления - всего	4210	-	-
в том числе:			
от продажи внеоборотных активов (кроме финансовых вложений)	4211	-	-
от продажи акций других организаций (долей участия)	4212	-	-
от возврата предоставленных займов, от продажи долговых ценных бумаг (прав требования денежных средств к другим лицам)	4213	-	-
дивидендов, процентов по долговым финансовым вложениям и аналогичных поступлений от долевого участия в других организациях	4214	-	-
прочие поступления	4219	-	-
Платежи - всего	4220	(2 368)	(1 616)
в том числе:			
в связи с приобретением, созданием, модернизацией, реконструкцией и подготовкой к использованию внеоборотных активов	4221	(2 368)	(1 616)
в связи с приобретением акций других организаций (долей участия)	4222	-	-
в связи с приобретением долговых бумаг(прав требования денежных средств к другим лицам), предоставление займов другим лицам	4223	-	-
процентов по долговым обязательствам, включаемым в стоимость инвестиционного актива	4224	-	-
прочие платежи	4229	-	-
Сальдо денежных потоков от инвестиционных операций	4200	(2 368)	(1 616)
<b>Денежные потоки от финансовых операций</b>			
Поступления - всего	4310	-	-
в том числе:			
получение кредитов и займов	4311	-	-
денежных вкладов собственников (участников)	4312	-	-
от выпуска акций, увеличения долей участия	4313	-	-
от выпуска облигаций, векселей, и других долговых ценных бумаг и др.	4314	-	-
прочие поступления	4319	-	-

Наименование показателя	Код	За 12 месяцев 2015 г.	За 12 месяцев 2014 г.
1	2	3	4
Платежи - всего	4320	-	-
в том числе: собственникам (участникам) в связи с выкупом у них акций (долей участия) организации или их выходом из состава участников	4321	-	-
на уплату дивидендов и иных платежей по распределению прибыли в пользу собственников (участников)	4322	-	-
в связи с погашением (выкупом) векселей и других долговых ценных бумаг, возврат кредитов и займов	4323	-	-
прочие платежи	4329	-	-
Сальдо денежных потоков от финансовых операций	4300	-	-
Сальдо денежных потоков за отчетный период	4400	429	262
Остаток денежных средств и денежных эквивалентов на начало отчетного периода	4450	1 581	1 319
Остаток денежных средств и денежных эквивалентов на конец отчетного периода	4500	2 010	1 581
Величина влияния изменений курса иностранной валюты по отношению к рублю	4490	-	-

Руководитель

Каничев Василий  
Иванович

(расшифровка подписи)

Главный бухгалтер

(подпись)

Филиппова Светлана  
Дмитриевна

(расшифровка подписи)

**Пояснения к бухгалтерскому балансу и отчету о финансовых результатах (тыс.руб.)**  
**за 2015 год**

Организация (орган исполнительной власти) АО " Учхоз" Кокино"  
Идентификационный номер налогоплательщика \_\_\_\_\_  
\*Вид деятельности Сельское хозяйство  
\*\*Организационно-правовая форма \_\_\_\_\_  
Единица измерения: тыс. руб.

Форма №5 по ОКУД  
Дата (число, месяц, год)  
по ОКПО  
ИНН  
по ОКВЭД  
по ОКОПФ/ОКФС  
по ОКЕИ

КОДЫ		
0710005		
31	12	2015
00484788		
3245508453		
01.21,		
47	12	
384		

**1. Нематериальные активы и расходы на научно-исследовательские, опытно-конструкторские и технологические работы (НИОКР)**

**1.1. Наличие и движение нематериальных активов**

Наименование показателя	Период	Код	На начало года		Изменения за период							На конец периода	
			первоначальная стоимость*	накопленная амортизация и убытки от обесценения	поступило	выбыло		начислено амортизации	убыток от обесценения	переоценка		первоначальная стоимость*	накопленная амортизация и убытки от обесценения
						первоначальная стоимость*	накопленная амортизация и убытки от обесценения			первоначальная стоимость*	накопленная амортизация		
1	2	3	4	5	6	7	8	9	10	11	12	13	14
Нематериальные активы - всего	за 2015 г.	5100	-	-	-	-	-	-	-	-	-	-	-
	за 2014 г.	5110	-	-	-	-	-	-	-	-	-	-	-

**2. Основные средства**

**2.1. Наличие и движение основных средств**

Наименование показателя	Период	Код	На начало года		Изменения за период						На конец периода	
			первоначальная стоимость*	накопленная амортизация **	поступило	выбыло объектов		начислено амортизации**	переоценка		первоначальная стоимость*	накопленная амортизация**
						первоначальная стоимость*	накопленная амортизация **		первоначальная стоимость*	накопленная амортизация **		
1	2	3	4	5	6	7	8	9	10	11	12	13
Основные средства (без учета доходных вложений в материальные ценности) - всего	за 2015 г.	5200	85 839	(49 693)	4 998	(4 103)	2 563	(5 612)	-	-	86 734	(52 742)
	за 2014 г.	5210	82 738	(44 023)	4 711	(1 610)	123	(5 793)	-	-	85 839	(49 693)
в том числе: Здания, сооружения и передаточные устройства	за 2015 г.	5201	20 814	(16 550)	-	(431)	319	(385)	-	-	20 383	(16 616)
	за 2014 г.	5211	20 551	(16 166)	263	-	-	(384)	-	-	20 814	(16 550)
Машины и оборудования	за 2015 г.	5202	44 792	(29 942)	2 368	(2 244)	2 244	(4 930)	-	-	44 916	(32 628)
	за 2014 г.	5212	43 943	(24 826)	849	-	-	(5 116)	-	-	44 792	(29 942)



## 2.2. Незавершенные капитальные вложения

Наименование показателя	Период	Код	На начало года	Изменения за период			На конец периода
				затраты за период	списано	принято к учету в качестве основных средств или увеличена стоимость	
1	2	3	4	5	6	7	8
Незавершенное строительство и незаконченные операции по приобретению, модернизации основных средств - всего	за 2015 г.	5240	4 732	6 237	-	(4 998)	5 971
	за 2014 г.	5250	4 732	4 711	-	(4 711)	4 732

## 2.3. Изменение стоимости основных средств в результате достройки, дооборудования, реконструкции и частичной ликвидации

Наименование показателя	Код	За 2015 г.	За 2014 г.
1	2	3	4
Увеличение стоимости объектов основных средств в результате достройки, дооборудования, реконструкции - всего	5260	-	-
Уменьшение стоимости объектов основных средств в результате частичной ликвидации - всего:	5270	-	-

## 2.4. Иное использование основных средств

Наименование показателя	Код	На 31.12.2015 г.	На 31.12.2014 г.	На 31.12.2013 г.
1	2	3	4	5
Переданные в аренду основные средства, числящиеся на балансе	5280	-	-	-
Переданные в аренду основные средства, числящиеся за балансом	5281	-	-	-
Полученные в аренду основные средства, числящиеся на балансе	5282	-	-	-
Полученные в аренду основные средства, числящиеся за балансом	5283	-	-	-
Объекты недвижимости, принятые в эксплуатацию и фактически используемые, находящиеся в процессе государственной регистрации	5284	-	-	-
Основные средства, переведенные на консервацию	5285	-	-	-
Иное использование основных средств (зalog)	5286	-	-	-

## 3. Финансовые вложения

## 3.1. Наличие и движение финансовых вложений

Наименование показателя	Период	Код	На начало года		Изменения за период					На конец периода	
			первоначальная стоимость	накопленная корректировка***	поступило	выбыло (погашено)		начисление процентов (включая доведение первоначальной стоимости до номинальной)	текущей рыночной стоимости (убытков от обесценения)	первоначальная стоимость	накопленная корректировка***
						первоначальная стоимость	накопленная корректировка***				
1	2	3	4	5	6	7	8	9	10	11	12
Долгосрочные - всего	за 2015 г.	5301	-	-	-	-	-	-	-	-	-
	за 2014 г.	5311	-	-	-	-	-	-	-	-	-
Краткосрочные - всего	за 2015 г.	5305	-	-	-	-	-	-	-	-	-
	за 2014 г.	5315	-	-	-	-	-	-	-	-	-
Финансовых вложений - итого	за 2015 г.	5300	-	-	-	-	-	-	-	-	-
	за 2014 г.	5310	-	-	-	-	-	-	-	-	-

## 3.2. Иное использование финансовых вложений

Наименование показателя	Код	На 31.12.2015 г.	На 31.12.2014 г.	На 31.12.2013 г.
1	2	3	4	5
Финансовые вложения, находящиеся в залоге, - всего	5320	-	-	-
Финансовые вложения, переданные третьим лицам (кроме продажи), - всего	5325	-	-	-
Иное использование финансовых вложений	5329	-	-	-

## 4. Запасы

## 4.1. Наличие и движение запасов

Наименование показателя	Период	Код	На начало года		Изменения за период				На конец периода	
			себе-стоимость	величина резерва под снижение стоимости	поступления и затраты	себе-стоимость	резерв под снижение стоимости	убытков от снижения стоимости	себе-стоимость	величина резерва под снижение стоимости
1	2	3	4	5	6	7	8	9	10	11
Запасы - всего	за 2015 г.	5400	41 824	-	203 316	(195 837)	-	-	49 303	-
	за 2014 г.	5420	38 823	-	159 844	(156 843)	-	-	41 824	-
в том числе: сырье, материалы и другие аналогичные ценности	за 2015 г.	5401	7 666	-	72 690	(67 107)	-	-	13 249	-
	за 2014 г.	5421	9 353	-	66 096	(67 783)	-	-	7 666	-
животные на выращивании и откорме	за 2015 г.	5402	19 204	-	25 479	(27 151)	-	-	17 532	-
	за 2014 г.	5422	12 628	-	26 629	(20 053)	-	-	19 204	-
затраты в незавершенном производстве	за 2015 г.	5403	4 165	-	35 723	(33 864)	-	-	6 024	-
	за 2014 г.	5423	3 322	-	4 165	(3 322)	-	-	4 165	-
готовая продукция и товары для перепродажи	за 2015 г.	5404	10 789	-	69 424	(67 715)	-	-	12 498	-
	за 2014 г.	5424	13 520	-	62 954	(65 685)	-	-	10 789	-
товары отгруженные	за 2015 г.	5405	-	-	-	-	-	-	-	-
	за 2014 г.	5425	-	-	-	-	-	-	-	-
расходы будущих периодов	за 2015 г.	5406	-	-	-	-	-	-	-	-
	за 2014 г.	5426	-	-	-	-	-	-	-	-
прочие запасы и затраты	за 2015 г.	5407	-	-	-	-	-	-	-	-
	за 2014 г.	5427	-	-	-	-	-	-	-	-

## 4.2. Запасы в залоге

Наименование показателя	Код	На 31.12.2015 г.	На 31.12.2014 г.	На 31.12.2013 г.
1	2	3	4	5
Запасы, не оплаченные на отчетную дату, - всего	5440	-	-	-
Запасы, находящиеся в залоге по договору, - всего	5445	-	-	-

**5. Дебиторская и кредиторская задолженность**  
**5.1. Наличие и движение дебиторской задолженности**

Наименование показателя	Период	Код	На начало года		Изменения за период						На конец периода	
			учтенная по условиям договора	величина резерва по сомнительным долгам	поступление		выбыло			перевод из долго- в кратко- срочную задолжен- ность	учтенная по условиям договора	величина резерва по сомнитель- ным долгам
					в результате хозяйственных операций (сумма долга по сделке операции)****	причита- ющиеся проценты, штрафы и иные начисле- ния****	погашение	списание на финансовый результат****	восста- новление резерва			
1	2	3	4	5	6	7	8	9	10	11	12	13
Долгосрочная дебиторская задолженность - всего	за 2015 г.	5501	-	-	-	-	-	-	-	-	-	-
	за 2014 г.	5521	-	-	-	-	-	-	-	-	-	-
в том числе: расчеты с покупателями и заказчиками	за 2015 г.	5502	-	-	-	-	-	-	-	-	-	-
	за 2014 г.	5522	-	-	-	-	-	-	-	-	-	-
авансы выданные	за 2015 г.	5503	-	-	-	-	-	-	-	-	-	-
	за 2014 г.	5523	-	-	-	-	-	-	-	-	-	-
прочие	за 2015 г.	5504	-	-	-	-	-	-	-	-	-	-
	за 2014 г.	5524	-	-	-	-	-	-	-	-	-	-
Краткосрочная дебиторская задолженность - всего	за 2015 г.	5510	1 655	-	56 963	-	(57 533)	-	-	-	1 085	-
	за 2014 г.	5530	2 557	-	46 329	-	(47 231)	-	-	-	1 655	-
в том числе: расчеты с покупателями и заказчиками	за 2015 г.	5511	1 515	-	53 810	-	(54 567)	-	-	-	758	-
	за 2014 г.	5531	2 405	-	44 015	-	(44 905)	-	-	-	1 515	-
авансы выданные	за 2015 г.	5512	-	-	-	-	-	-	-	-	-	-
	за 2014 г.	5532	-	-	-	-	-	-	-	-	-	-
прочие	за 2015 г.	5513	140	-	3 153	-	(2 966)	-	-	-	327	-
	за 2014 г.	5533	152	-	2 314	-	(2 326)	-	-	-	140	-
Итого	за 2015 г.	5500	1 655	-	56 963	-	(57 533)	-	-	X	1 085	-
	за 2014 г.	5520	2 557	-	46 329	-	(47 231)	-	-	X	1 655	-



## 5.2. Проченная дебиторская задолженность

Наименование показателя	Код	На 31.12.2015 г.		На 31.12.2014 г.		На 31.12.2013 г.	
		учтенная по условиям договора	балансовая стоимость	учтенная по условиям договора	балансовая стоимость	учтенная по условиям договора	балансовая стоимость
1	2	3	4	5	6	7	8
Всего	5540	-	-	-	-	-	-
в том числе: долгосрочная	5541	-	-	-	-	-	-
краткосрочная	5542	-	-	-	-	-	-

## 5.3. Наличие и движение кредиторской задолженности

Наименование показателя	Период	Код	Остаток на начало года	Изменения за период					Остаток на конец периода
				поступление		выбыло		перевод из долго- в кратко- срочную задолжен- ность	
				в результате хозяйствен- ных опера- ций (сумма долга по сделке, операции)*** **	причита- ющиеся проценты, штрафы и иные начисле- ния*****	погашение	списание на финансовый результат*****		
1	2	3	4	5	6	7	8	9	10
Долгосрочная кредиторская задолженность - всего	за 2015 г.	5551	9 555	-	-	(2 113)	-	-	7 442
	за 2014 г.	5571	11 690	-	-	(2 135)	-	-	9 555
в том числе: кредиты	за 2015 г.	5552	2 442	-	-	(386)	-	-	2 056
	за 2014 г.	5572	2 828	-	-	(386)	-	-	2 442
займы	за 2015 г.	5553	-	-	-	-	-	-	-
	за 2014 г.	5573	-	-	-	-	-	-	-
прочие	за 2015 г.	5554	7 113	-	-	(1 727)	-	-	5 386
	за 2014 г.	5574	8 862	-	-	(1 749)	-	-	7 113
Краткосрочная кредиторская задолженность - всего	за 2015 г.	5560	2 256	61 821	-	(61 582)	-	-	2 495
	за 2014 г.	5580	3 448	51 076	-	(52 268)	-	-	2 256
в том числе: расчеты с поставщиками и заказчиками	за 2015 г.	5561	204	31 456	-	(31 500)	-	-	160
	за 2014 г.	5581	251	23 123	-	(23 170)	-	-	204

Наименование показателя	Период	Код	Остаток на начало года	Изменения за период					Остаток на конец периода
				поступление		выбыло		перевод из долго- в кратко- срочную задолжен- ность	
				в результате хозяйствен- ных опера- ций (сумма долга по сделке, операции)** **	причита- ющиеся проценты, штрафы и иные начисле- ния*****	погашение	списание на финансовый результат*****		
1	2	3	4	5	6	7	8	9	10
авансы полученные	за 2015 г.	5562	-	-	-	-	-	-	-
	за 2014 г.	5582	1 864	-	-	(1 864)	-	-	-
расчеты по налогам и сборам	за 2015 г.	5563	368	2 740	-	(2 775)	-	-	333
	за 2014 г.	5583	171	2 266	-	(2 069)	-	-	368
кредиты	за 2015 г.	5564	-	-	-	-	-	-	-
	за 2014 г.	5584	-	-	-	-	-	-	-
займы	за 2015 г.	5565	-	-	-	-	-	-	-
	за 2014 г.	5585	-	-	-	-	-	-	-
прочие	за 2015 г.	5566	1 684	27 625	-	(27 307)	-	-	2 002
	за 2014 г.	5586	1 162	25 687	-	(25 165)	-	-	1 684
Итого	за 2015 г.	5550	11 811	61 821	-	(63 695)	-	X	9 937
	за 2014 г.	5570	15 138	51 076	-	(54 403)	-	X	11 811

## 5.4. Просроченная кредиторская задолженность

Наименование показателя	Код	На 31.12.2015 г.	На 31.12.2014 г.	На 31.12.2013 г.
1	2	3	4	5
Всего	5590	125	-	-
в том числе:				
долгосрочная	5591	-	-	-
из нее:				
по кредитам	5592	-	-	-
займам	5593	-	-	-
в том числе:				
краткосрочная	5594	125	-	-
из нее:				
по кредитам	5595	-	-	-
займам	5596	-	-	-

## 6. Расходы по обычным видам деятельности (по элементам затрат)

Наименование показателя	Код	За 2015 г.	За 2014 г.
1	2	3	4
Материальные затраты	5610	46 291	47 840
затраты на оплату труда	5620	19 979	17 944
Отчисления на социальные нужды	5630	6 493	5 311
Амортизация	5640	5 612	5 793
Прочие затраты	5650	385	380
Итого по элементам затрат	5660	78 760	77 268
Изменение остатков (прирост [-], уменьшение [+]): незавершенного производства, готовой продукции	5670	3 568	(1 888)
Итого расходы по обычным видам деятельности	5600	82 328	75 380

## 7. Резервы под условные обязательства

Наименование показателя	Код	Остаток на начало года	Начислено	Использовано	Восстановлено	Остаток на конец периода
1	2	3	4	5	6	7
Резервы под условные обязательства - всего	5700	-	-	-	-	-

## 8. Обеспечения обязательств

Наименование показателя	Код	На 31.12.2015 г.	На 31.12.2014 г.	На 31.12.2013 г.
1	2	3	4	5
Полученные - всего	5800	-	-	-
в том числе: векселя	5801	-	-	-
Имущество, находящееся в залоге	5810	-	-	-
в том числе: объекты основных средств	5811	-	-	-
ценные бумаги и иные финансовые вложения	5812	-	-	-
прочее	5813	-	-	-
Выданные - всего	5820	-	-	-
в том числе: векселя	5821	-	-	-
Имущество, переданное в залог	5830	-	-	-
в том числе: объекты основных средств	5831	-	-	-
ценные бумаги и иные финансовые вложения	5832	-	-	-
прочее	5833	-	-	-

## 9. Государственная помощь

Наименование показателя		Код	За 2015 г.		За 2014 г.	
1		2	3		4	
Получено бюджетных средств - всего		5900	4 301		5 723	
в том числе: из федерального бюджета		5901	3 985		4 740	
из бюджета субъекта Российской Федерации		5902	288		960	
из местных бюджетов		5903	28		23	
Наименование показателя	Период	Код	На начало года	Получено за год	Возвращено за год	На конец года
1	2	3	4	5	6	7
Бюджетные кредиты - всего	за 2015 г.	5910	-	-	-	-
	за 2014 г.	5920	-	-	-	-
в том числе: из федерального бюджета	за 2015 г.	5911	X	X	X	X
	за 2014 г.	5921	X	X	X	X
из бюджета субъекта Российской Федерации	за 2015 г.	5912	-	-	-	-
	за 2014 г.	5922	-	-	-	-
из местных бюджетов	за 2015 г.	5913	-	-	-	-
	за 2014 г.	5923	-	-	-	-
Наименование показателя	Период	Код	Получено из бюджета		Получено из внебюджетных фондов	
1	2	3	4		5	
Расходы по обычным видам деятельности - всего	за 2015 г.	5930	4 301		-	
	за 2014 г.	5935	5 723		-	
в том числе: на растениеводство	за 2015 г.	5931	877		-	
	за 2014 г.	5936	1 897		-	
на животноводство	за 2015 г.	5932	3 276		-	
	за 2014 г.	5937	3 688		-	
на прочие цели	за 2015 г.	5933	148		-	
	за 2014 г.	5938	138		-	
Капитальные вложения во внеоборотные активы - всего	за 2015 г.	5940	-		-	
	за 2014 г.	5950	-		-	
в том числе: мелиоративные мероприятия	за 2015 г.	5941	-		-	
	за 2014 г.	5951	-		-	
закладка и выращивание многолетних насаждений	за 2015 г.	5942	-		-	
	за 2014 г.	5952	-		-	
закупка сельхозтехники	за 2015 г.	5943	-		-	
	за 2014 г.	5953 *	-		-	

Наименование показателя	Период	Код	Получено из бюджета	Получено из внебюджетных фондов
1	2	3	4	5
строительство объектов социальной сферы	за 2015 г.	5944	-	-
	за 2014 г.	5954	-	-
прочие	за 2015 г.	5945	-	-
	за 2014 г.	5955	-	-
Компенсация убытков по чрезвычайным ситуациям (стихийные бедствия, пожары)	за 2015 г.	5960	-	-
	за 2014 г.	5965	-	-

## Примечания

\*. В случае переоценки в графе "Первоначальная стоимость" приводится текущая рыночная стоимость или текущая (восстановительная) стоимость.

\*\*. Некоммерческая организация графы "Накопленная амортизация" и "Начисленная амортизация" именует соответственно "Накопленный износ" и "Начисленный износ".

\*\*\*. Накопленная корректировка определяется как:

разница между первоначальной и текущей рыночной стоимостью - по финансовым вложениям, по которым можно определить текущую рыночную стоимость;

начисленная в течение срока обращения разница между первоначальной стоимостью и номинальной стоимостью - по долговым ценным бумагам, по которым не определяется текущая рыночная стоимость;

величина резерва под обесценение финансовых вложений, созданного на предыдущую отчетную дату, - по финансовым вложениям, по которым не определяется текущая рыночная стоимость

\*\*\*\*. Данные раскрываются за минусом дебиторской задолженности, поступившей и погашенной (списанной) в одном отчетном периоде.

\*\*\*\*\*. Данные раскрываются за минусом кредиторской задолженности, поступившей и погашенной (списанной) в одном отчетном периоде.

Руководитель

Каничев Василий  
Иванович

(расшифровка подписи)

Главный бухгалтер

(подпись)

Филиппова Светлана  
Дмитриевна

(расшифровка подписи)

# ОТЧЕТ О ЧИСЛЕННОСТИ И ЗАРАБОТНОЙ ПЛАТЕ РАБОТНИКОВ ОРГАНИЗАЦИИ

за 2015 год

Форма № 5 - АПК по ОКУД

Дата (год, месяц, число)

Организация (орган исполнительной власти)  
Идентификационный номер налогоплательщика

АО " Учхоз" Кокино"

по ОКПО

ИНН

\*Вид деятельности Сельское хозяйство

по ОКВЭД

\*\*Организационно-правовая форма

по ОКОПФ/ОКФС

по ОКЕИ

Единица измерения: тыс. руб.

КОДЫ

0710004

2015 12 31

00484788

3245508453

01.21,

47

12

384

Показатель		Среднегодовая численность, чел.	Начислено за год зарботной платы	Выплаты социального характера
Наименование	код			
1	2	3	4	5
По организации – всего	010	90	19 979	-
в том числе:				
Работники, занятые в сельскохозяйственном производстве – всего (стр.030+040+050+060)	020	88	19 797	-
в том числе:				
Рабочие постоянные	030	54	12 220	-
из них:				
трактористы-машинисты	031	9	2 782	-
операторы машинного доения, дояры	032	9	2 402	-
скотники крупного рогатого скота	033	10	2 131	-
работники свиноводства	034	-	-	-
работники овцеводства и козоводства	035	-	-	-
работники птицеводства	036	-	-	-
работники коневодства	037	-	-	-
работники оленеводства	038	-	-	-
Рабочие сезонные и временные	040	8	264	-
Служащие	050	26	7 313	-
из них: руководители	051	7	3 031	-
специалисты	052	17	3 031	-
Работники списочного состава других предприятий, учреждений и организаций, привлеченных на сельскохозяйственные работы	060	X	-	-
Работники, занятые в подсобных промышленных предприятиях и промыслах	070	1	62	-
Работники жилищно-коммунального хозяйства и культурно-бытовых учреждений	080	-	-	-
Работники торговли и общественного питания	090	1	120	-
Работники, занятые на строительстве хозспособом	100	-	-	-
Работники детских учреждений, учебных заведений и курсов при хозяйстве	110	-	-	-
Работники, занятые прочими видами деятельности	120	-	-	-


\* - Орган исполнительной власти заполняет строку в соответствии со следующими видами деятельности: сельское хозяйство

\*\* Орган исполнительной власти строку не заполняет.

## СПРАВОЧНО:

Показатель		код	За 2015 год
Наименование			
1	2	3	
1. Отработано работниками, занятыми во всех отраслях хозяйства - всего: тыс. чел.-дней (код по ОКЕИ-541)	130	2	
тыс. чел. - час. (код по ОКЕИ -- 542)	131	17	
2. Отработано на сельскохозяйственных работах привлеченными работниками, тыс. чел-дней (код по ОКЕИ – 541)	140		
3. Состоит по списку работников на конец года - всего, чел. (код по ОКЕИ – 792)	150	9	
из них численность женщин	151	3	
4. Из общей суммы начисленной заработной платы за год: оплата по тарифным ставкам, окладам, сдельным расценкам (без отпускных, доплат и надбавок)	160	14 80	
из нее по натуральной форме оплаты	161	12	
премии за счет всех источников, включая вознаграждения по итогам работы за год	170	1 34	
оплата отпусков	180	1 17	
оплата стоимости питания работников	190		
районные коэффициенты и процентные надбавки (за выслугу лет, стаж работы)	191	2 64	
5. Численность работников, получающих заработную плату ниже минимального размера оплаты труда	192		
6. Материальная помощь	200	61	
7. Распределение затрат труда (сумма строк 020 и 070) по отраслям производства и видам деятельности:	код	Отработано за отчетный год тыс. чел-час (код по ОКЕИ-542)	
	2	3	
растениеводство (включая затраты отчетного года и будущих лет)	210	8	
животноводство (включая птицеводство, рыбоводство и звероводство)	220	68	
общепроизводственные затраты по растениеводству	230	3	
общепроизводственные затраты по животноводству	240	6	
промышленное производство, ремонтные мастерские, электроснабжение и водоснабжение	250	19	
услуги, оказанные работниками основной деятельности, капитальному строительству (без услуг на закладку и выращивание многолетних насаждений)	260	-	
услуги, оказанные на закладке и выращивании многолетних насаждений	270	-	
затраты, связанные с реализацией продукции и оказанием услуг на сторону и прочие	280	-	
грузовой автотранспорт, транспортные работы тракторов, живая тяговая сила	290	39	
общехозяйственные расходы	300	27	
Итого по основному производству (стр.210+220+230+240+250+260+270+280+290+300)	310	170	

Руководитель



Кривичев Василий Иванович

(расшифровка подписи)

Главный бухгалтер

(подпись)

Филиппова Светлана


Дмитриевна

(расшифровка подписи)

## СПРАВОЧНО:

Показатель		За 2015 год
Наименование	код	
1	2	3
1. Отработано работниками, занятыми во всех отраслях хозяйства - всего: тыс. чел.-дней (код по ОКЕИ-541)	130	2
тыс. чел. - час. (код по ОКЕИ - 542)	131	17
2. Отработано на сельскохозяйственных работах привлеченными работниками, тыс. чел.-дней (код по ОКЕИ - 541)	140	
3. Состоит по списку работников на конец года - всего, чел. (код по ОКЕИ - 792)	150	9
из них численность женщин	151	3
4. Из общей суммы начисленной заработной платы за год: оплата по тарифным ставкам, окладам, сдельным расценкам (без отпускных, доплат и надбавок)	160	14 80:
из нее по натуральной форме оплаты	161	12:
премии за счет всех источников, включая вознаграждения по итогам работы за год	170	1 34:
оплата отпусков	180	1 17:
оплата стоимости питания работников	190	
районные коэффициенты и процентные надбавки (за выслугу лет, стаж работы)	191	2 64:
5. Численность работников, получающих заработную плату ниже минимального размера оплаты труда	192	
6. Материальная помощь	200	61
7. Распределение затрат труда (сумма строк 020 и 070) по отраслям производства и видам деятельности:	код	Отработано за отчетный год тыс. чел-час (код по ОКЕИ-542)
	2	3
растениеводство (включая затраты отчетного года и будущих лет)	210	8
животноводство (включая птицеводство, рыбоводство и звероводство)	220	68
общепроизводственные затраты по растениеводству	230	3
общепроизводственные затраты по животноводству	240	6
промышленное производство, ремонтные мастерские, электроснабжение и водоснабжение	250	19
услуги, оказанные работниками основной деятельности, капитальному строительству (без услуг на закладку и выращивание многолетних насаждений)	260	-
услуги, оказанные на закладке и выращивании многолетних насаждений	270	-
затраты, связанные с реализацией продукции и оказанием услуг на сторону и прочие	280	-
грузовой автотранспорт, транспортные работы тракторов, живая тягловая сила	290	39
общехозяйственные расходы	300	27
Итого по основному производству (стр.210+220+230+240+250+260+270+280+290+300)	310	170

Руководитель

Курничев Василий  
Иванович

(расшифровка подписи)

Главный бухгалтер

(подпись)

Филиппова Светлана  
Дмитриевна

(расшифровка подписи)



Наименование показателя	Код	На 31 декабря 2015 г.	На 31 декабря 2014 г.	На 31 декабря 2013 г.
1	2	3	4	5
Из строки 1520 "Кредиторская задолженность": поставщики и заказчики	130	160	204	251
из нее:				
за электроэнергию	131	-	46	-
за газ	132	-	-	-
за тепловую энергию	133	12	-	-
за горюче-смазочные материалы	134	-	-	-
за дизельное топливо	135	-	-	-
за минеральные удобрения	136	-	-	-
за средства защиты растений	137	-	-	-
за корма	138	-	-	-
за семена	139	-	8	47
организациям, обслуживающим сельское хозяйство	140	-	25	19
подрядным строительным организациям	141	-	-	-
за железнодорожные грузовые перевозки	142	-	-	-
задолженность перед персоналом организации	143	1 130	817	787
задолженность перед государственными внебюджетными фондами	144	634	298	305
задолженность по налогам и сборам	145	333	368	171
прочие кредиторы	146	238	569	1 934
Из строк 1450 и 1520 кредиторская задолженность: по лизинговым обязательствам и платежам - всего	150	5 386	7 113	8 862
в том числе:				
за сельскохозяйственную технику	151	5 386	7 113	8 862
за племенной скот	152	-	-	-

## СПРАВКА о наличии ценностей, учитываемых на забалансовых счетах

Наименование показателя	Код	На 31 декабря 2015 г.	На 31 декабря 2014 г.	На 31 декабря 2013 г.
1	2	3	4	5
Арендованные основные средства - всего	155	-	-	-
в том числе:				
здания и сооружения	156	-	-	-
из них по лизингу	157	-	-	-
машины и оборудование	158	-	-	-
из них по лизингу	159	-	-	-
транспортные средства	160	-	-	-
из них по лизингу	161	-	-	-
рабочий и продуктивный скот	162	-	-	-
из них по лизингу	163	-	-	-
многолетние насаждения	164	-	-	-
из них по лизингу	165	-	-	-
прочие	166	-	-	-
из них по лизингу	167	-	-	-
Товарно-материальные ценности, принятые на ответственное хранение	168	-	-	-
Товары, принятые на комиссию	169	-	-	-
Списанная в убыток задолженность дебиторов	170	-	-	-
Износ жилищного фонда	173	-	-	-

Наименование показателя	Код	На 31 декабря 2015 г.	На 31 декабря 2014 г.	На 31 декабря 2013 г.
1	2	3	4	5
знос объектов внешнего благоустройства и других аналогичных объектов	174	-	-	-
нематериальные активы, полученные в пользование	175	-	-	-
<b>СПРАВОЧНО</b>	Код	На 31 декабря 2015 г.	На 31 декабря 2014 г.	На 31 декабря 2013 г.
Кредиты и займы под залог имущества	180	-	-	-
	Код	За 2015 г.	За 2014 г.	
	2	3	4	
Обслуживание кредитов и займов - всего	181		322	357
в том числе: долгосрочных	182		322	357
краткосрочных	183		-	-

### III. Расшифровка показателей формы №2 "Отчет о финансовых результатах"

Показатель		За 2015 г.	За 2014 г.
наименование	код		
1	2	3	4
Из строки 2110 "Выручка":			
от продажи сельскохозяйственной продукции собственного производства и продуктов ее переработки	200	59 157	47 163
промышленной продукции	201	-	-
товаров	202	192	178
работ и услуг	203	326	337
из них по договорам, финансируемым федеральным бюджетом	204	-	-
Из строки 2120 "Себестоимость":			
проданной сельскохозяйственной продукции собственного производства и продуктов ее переработки	210	(53 704)	(45 954)
промышленной продукции	211	-	-
товаров	212	(789)	(619)
работ и услуг	213	(349)	(351)
Из строки 2340 "Прочие доходы":			
Субсидии из бюджетов всех уровней	220	4 301	5 723
из них субсидии из бюджетов по чрезвычайным ситуациям	221	-	-
Чрезвычайные доходы	222	-	-
Из строки 2350 "Прочие расходы"			
Чрезвычайные расходы	230	-	-
в том числе по стихийным бедствиям	240	-	-
Штрафы и пени по налогам, не уплаченным в прошлые годы	250	-	-
<b>СПРАВОЧНО</b>			
Доля дохода от реализации произведенной сельскохозяйственной продукции, включая продукцию переработки, к общему доходу от реализации товаров (работ, услуг) (%)	260	99	99

Показатель		За 2015 г.				За 2014 г.			
Из строки 2300 "Прибыль (убыток) до налогообложения" в разрезе организационно-правовых форм	код	прибыль		убыток		прибыль		убыток	
		кол-во	сумма	кол-во	сумма	кол-во	сумма	кол-во	сумма
1	2	3	4	5	6	7	8	9	10
Открытые акционерные общества	300	1	8 311	-	-	1	5 826	-	-
Закрытые акционерные общества	310	-	-	-	-	-	-	-	-
Акционерные общества	315	-	-	-	-	-	-	-	-
Общества с ограниченной ответственностью	320	-	-	-	-	-	-	-	-
Сельскохозяйственные производственные кооперативы	330	-	-	-	-	-	-	-	-
Федеральные казенные предприятия	340	-	-	-	-	-	-	-	-
Государственные унитарные предприятия	350	-	-	-	-	-	-	-	-
в том числе федеральные	351	-	-	-	-	-	-	-	-
из них: подведомственные Минсельхозу России	352	-	-	-	-	-	-	-	-
Прочие организации	360	-	-	-	-	-	-	-	-
в том числе: сельскохозяйственные потребительские кооперативы (без кредитных)	361	-	-	-	-	-	-	-	-
сельскохозяйственные потребительские кредитные кооперативы	362	-	-	-	-	-	-	-	-
крестьянские (фермерские) хозяйства	363	-	-	-	-	-	-	-	-
Всего	370	1	8 311	-	-	1	5 826	-	-
в том числе организаций с иностранным капиталом	371	-	-	-	-	-	-	-	-

## IV. Справка о налогах, сборах и страховых взносах

Показатель		Задолженность на 01.01.2015 г.		Начислено за 2015 г.		Уплачено за 2015 г.		Задолженность на 31.12.2015 г.		СПРАВОЧНО:	
Наименование	Код	Всего	в том числе штрафы и пени	Всего	в том числе штрафы и пени	Всего	в том числе штрафы и пени	Всего	в том числе штрафы и пени	Возмещено из бюджета	Количество налогоплательщиков
1	2	3	4	5	6	7	8	9	10	11	12
Налог на прибыль организаций	400	-	-	-	-	-	-	-	-	-	-
Налог на добавленную стоимость	401	(10)	-	-	-	-	-	(10)	-	-	1
Акцизы	402	-	-	-	-	-	-	-	-	-	-
Налог на имущество организации	403	-	-	-	-	-	-	-	-	-	-
Земельный налог	404	-	-	-	-	-	-	-	-	-	-
Единый сельскохозяйственный налог	405	196	-	39	-	(202)	-	33	-	-	1
Упрощенная система налогообложения	406	-	-	-	-	-	-	-	-	-	-
Единый налог на вмененный доход	407	-	-	-	-	-	-	-	-	-	-
Налог на доходы физических лиц	409	154	-	2 637	-	(2 502)	-	289	-	-	1
Сборы за пользование объектами животного мира и за пользование объектами водных биологических ресурсов	410	4	-	24	-	(24)	-	4	-	-	1
Водный налог	420	1	-	1	-	(15)	-	(13)	-	-	1
Другие налоги и сборы	430	151	-	6 696	-	(6 323)	-	524	-	-	1
в т.ч. транспортный налог	431	13	-	52	-	(58)	-	7	-	-	1
Всего налогов, сборов и обязательных платежей	440	496	-	9 397	-	(9 066)	-	827	-	-	1
Реструктуризированная (отсроченная, рассроченная) задолженность по налогам, сборам, страховым взносам	445	-	-	-	-	-	X	-	-	X	X
Страховые взносы в государственные внебюджетные фонды - всего	450	110	-	6 153	-	(5 792)	-	471	-	-	1
из них:											
фонд социального страхования	451	(127)	-	718	-	(669)	-	(78)	-	-	1
пенсионный фонд	452	200	-	4 404	-	(4 171)	-	433	-	-	1
фонд медицинского страхования	453	37	-	1 031	-	(952)	-	116	-	-	1
Взносы на страхование по травматизму	460	30	-	503	-	(480)	-	53	-	-	1

**V. Справка о ходе реализации Федерального закона от 9 июля 2002 г. № 83-ФЗ  
"О финансовом оздоровлении сельскохозяйственных товаропроизводителей"\***

Показатель		код	На 01.01 2015 г.	На 31.12.2015 г.
наименование				
1		2	3	4
Количество участников программы по финансовому оздоровлению, ед.		500	-	-
Количество участников, утративших право на реструктуризацию, ед.		501	X	-
Количество участников, по которым завершена реструктуризация в связи с выполнением условий реструктуризации, в том числе досрочно, ед		502	X	-
Количество участников, осуществляющих уплату в соответствии с графиком погашения задолженности,ед		503	X	-
Сумма задолженности участников, на которую заключены соглашения о реструктуризации долгов		510	-	-
в том числе:				
по основному долгу и начисленным процентам		511	-	-
по пеням и штрафам		512	-	-
Сумма задолженности участников, по которым утрачено право на реструктуризацию		520	X	-
Сумма задолженности участников, по которым завершена реструктуризация в связи с выполнением условий реструктуризации, в том числе досрочно		525	X	-
Сумма задолженности участников, уплаченная в соответствии с графиком погашения		526	X	-
Списано пени и штрафов в соответствии с условиями реструктуризации задолженности		527	X	-
Из строки 511 задолженность:				
по налогам и сборам, страховым взносам в государственные внебюджетные фонды		531	-	-
по договорам финансовой аренды (лизинга)		532	-	-
по бюджетным ссудам ( в том числе по централизованным кредитам)		533	-	-
поставщикам и подрядчикам		534	-	-
задолженность за электроэнергию, газ, тепло		535	-	-
прочие кредиторы		536	-	-
		Код	На 31.12.2015 г.	
1		2	3	
СПРАВОЧНО: Списано пени и штрафов в соответствии с Указом Президента Российской Федерации от 16.07.2003 № 784 "О дополнительных мерах по улучшению финансового состояния сельскохозяйственных товаропроизводителей"***		541	-	

\* (Собрание законодательства Российской Федерации, 2002, № 28, ст. 2787; 2004, № 27, ст. 2711; 2008, № 20, ст. 2252, 30 (ч. 2), ст. 3616; )

\*\*\* (Собрание законодательства Российской Федерации, 2003, № 29, ст. 2990)

## VI. Справка о финансовых результатах плательщиков единого сельскохозяйственного налога\*

Показатель		За 2015 г.		За 2014 г.	
Наименование	Код	доход (прибыль)	расход (убыток)	доход (прибыль)	расход (убыток)
1	2	3	4	5	6
Количество организаций - плательщиков единого сельскохозяйственного налога**	600	1	-	1	-
Выручка от реализации продукции (работ, услуг) (из строки 2110 форма № 2)	610	59 675	X	47 678	X
в том числе от продажи сельскохозяйственной продукции собственного производства и продуктов ее переработки (из строки 200 формы № 6-АПК)	611	59 157	X	47 163	X
Себестоимость проданных товаров, продукции, работ, услуг (из строки 2120 формы № 2)	620	X	(54 842)	X	(46 924)
в том числе проданной сельскохозяйственной продукции собственного производства и продуктов ее переработки (из строки 210 формы № 6-АПК)	621	X	(53 704)	X	(45 954)
Прибыль (убыток) до налогообложения (из строки 2300 форма № 2)	630	8 311	-	5 826	-
Чистая прибыль (строка 2400 форма № 2)	640	8 272	-	5 624	-
Налоговая база для исчисления единого сельскохозяйственного налога	650	650	X	3 361	X
Единый сельскохозяйственный налог - начислено (налоговая декларация)	660	X	39	X	202

\* Раздел VI заполняют плательщики единого сельскохозяйственного налога

\*\* Организации, отразившие по строке 2300 формы № 2 прибыль, указывают количество организаций по графе "доход", а отразившие убыток - по графе "

**VII. Движение средств финансирования инвестиций (в нематериальные активы и основные средства) и финансовых вложений**

Наименование показателя	код	Остаток на 01.01.2015 г.	Начислено за 2015 г.	Использовано за 2015 г.	Остаток на 31.12.2015 г.
1	2	3	4	5	6
Собственные средства организации - всего	700	13 821	8 272	(6 237)	15 856
в том числе:					
прибыль, оставшаяся в распоряжении организации	701	13 821	8 272	(6 237)	15 856
прочие	703	-	-	-	-
Привлеченные средства - всего	710	-	-	-	-
в том числе:					
кредиты банков	711	-	-	-	-
засемные средства других организаций	714	-	-	-	-
долевое участие в строительстве	715	-	-	-	-
из бюджета	716	-	-	-	-
за счет инвесторов	717	-	-	-	-
прочие	718	-	-	-	-
Всего собственных и привлеченных средств (строки 700+710):	720	13 821	8 272	(6 237)	15 856
<b>СПРАВОЧНО:</b>					
Незавершенное строительство и незаконченные операции по приобретению и модернизации основных средств	730	X	X	(6 237)	X
Приобретение нематериальных активов	731	X	X	-	X
Доходные вложения в материальные ценности	732	X	X	-	X
прочие	733	X	X	-	X
<b>СПРАВОЧНО:</b>					
из строки 711 кредиты иностранных банков	734	X	X	-	X

**VIII. СПРАВКА**

о расчетах федеральных государственных унитарных предприятий, федеральных казенных предприятий с собственником (заполняется только ФГУП, ФКП подведомственными Минсельхозу России)

Показатель		Начислено	Перечислено	Задолженность на 31.12.2015 г.
Наименование	Код			
1	2	3	4	5
Сумма прибыли, причитающаяся к уплате в федеральный бюджет в виде дохода собственника	760	-	-	-
от чистой прибыли за 2013 год	761	-	-	-
от чистой прибыли за 2014 год	762	-	-	-
Показатель	Код	На 01.01.2015 г.	Поступило (выбыло)	На 31.12.2015 г.
Наименование				
1	2	3	4	5
Стоимость имущества, включенного в реестр федеральной собственности	764	-	-	-
Износ имущества, включенного в реестр федеральной собственности	765	-	X	-

Руководитель



Калинцев Василий

Иванович

(расшифровка подписи)

Главный бухгалтер

(подпись)

Филиппова Светлана

Дмитриевна

(расшифровка подписи)

# ОТЧЕТ О ЗАТРАТАХ НА ОСНОВНОЕ ПРОИЗВОДСТВО

за 2015 год

Организация (орган исполнительной власти) АО "Учхоз" Кокино"

Единица измерения: тыс. руб.

Форма № 8-АПК

ИНН

по ОКЕИ

КОДЫ

3245508453

384

Показатель	код	Всего на основное производство		в том числе на производство продукции			
		2015 год	2014 год	растениеводства		животноводства	
1	2	3	4	5	6	7	8
<b>1. Материальные затраты</b>	100	46 291	47 840	22 948	15 932	23 061	31 167
в том числе:							
семена и посадочный материал	110	3 185	2 575	3 185	2 575	X	X
из них:							
элитные семена	111	805	735	805	735	X	X
в том числе покупные	111.1	210	54	210	54	X	X
из стр.110 покупные	111.2	640	499	640	499	X	X
корма	112	16 577	22 801	X	X	16 577	22 801
из них: корма собственного производства	113	15 225	20 875	X	X	15 225	20 875
прочая продукция сельского хозяйства (навоз, помет, подстилка, яйца для инкубации)	114	1 068	1 052	364	371	704	681
минеральные удобрения	115	4 279	2 433	4 279	2 433	-	-
химические средства защиты растений	116	1 415	1 098	1 415	1 098	-	-
электроэнергия	117	3 460	3 245	1 277	254	2 113	2 842
топливо - всего	118	-	180	-	180	-	-
в том числе:							
газ	119	-	180	-	180	-	-
нефтепродукты - всего	120	8 573	7 499	6 404	4 457	2 029	2 754
в том числе:							
дизельное топливо	121	5 434	4 883	3 858	-	1 486	-
бензин	122	2 644	2 306	2 051	-	543	-
запасные части, ремонтные и строительные материалы для ремонта	123	4 887	3 400	3 973	2 720	854	518
оплата услуг и работ, выполненных сторонними организациями, и прочие материальные затраты	124	2 847	3 557	2 051	1 844	784	1 571
в том числе:							
сырье для переработки	125	-	-	X	X	X	X
по транспортировке грузов	126	-	-	-	-	-	-
по мелиорации земель, химизации почв и другим агрохимическим работам	127	-	785	-	785	X	X
противоаварийные мероприятия	128	-	-	-	-	-	-
по ремонту техники	129	2 213	294	2 051	45	150	249
по зоотехническому и ветеринарному обслуживанию	130	634	225	X	X	634	225
<b>2. Затраты на оплату труда</b>	200	19 859	17 689	4 320	3 306	15 474	14 318
<b>3. Отчисления на социальные нужды</b>	300	6 454	5 236	1 404	979	5 029	4 243
<b>4. Амортизация</b>	400	5 612	5 793	3 535	3 632	1 969	2 053
<b>5. Прочие затраты</b>	500	385	380	250	247	93	91
в том числе:							
налоги, сборы и другие платежи	501	64	85	26	34	38	51
затраты по страхованию	502	-	-	-	-	-	-
<b>Итого затрат по основному производству</b>	600	78 601	76 938	32 457	24 096	45 626	51 872

Руководитель

Каничев Василий Иванович  
(расшифровка подписи)

Главный бухгалтер

(подпись)

Филиппова Светлана  
Дмитриевна

(расшифровка подписи)





# ОТЧЕТ О СЕЛЬСКОХОЗЯЙСТВЕННОЙ ТЕХНИКЕ И ЭНЕРГЕТИКЕ

за 2015 год

Форма № 17-АПК

Организация (орган исполнительной власти) АО "Учхоз" Кокино"

ИНН

Единица измерения: единиц

по ОКЕИ

КОДЫ

3245508453

Показатель		На начало года		Поступило			Выбыло		На конец года	
наименование	код	всего	в т.ч. по лизингу	всего	в т.ч. новое	из гр.6 по лизингу	всего	в т.ч. списано	всего	в том числе по лизингу
1	2	3	4	5	6	7	8	9	10	11
Тракторы всех марок (без тракторов на которых смонтированы машины)	010	18	1	2	2	-	-	-	20	1
Тракторы, на которых смонтированы машины	020	4	-	-	-	-	-	-	4	-
Тракторные прицепы	030	9	-	-	-	-	-	-	9	-
Сеялки и посевные комплексы - всего	040	5	-	-	-	-	(1)	(1)	4	-
Картофелесажалки	050	1	-	-	-	-	-	-	1	-
Сенокосилки тракторные (включая косилки-измельчители)	060	7	-	1	1	-	(2)	(2)	6	-
Комбайны - всего	070	10	-	-	-	-	(3)	(3)	7	-
в том числе:										
кормоуборочные и кормозаготовительные комплексы	071	4	-	-	-	-	(1)	(1)	3	-
льноуборочные	072	5	-	-	-	-	(2)	(2)	3	-
кукурузоуборочные	073	-	-	-	-	-	-	-	-	-
картофелеуборочные	074	1	-	-	-	-	-	-	1	-
льноуборочные	075	-	-	-	-	-	-	-	-	-
свеклоуборочные	076	-	-	-	-	-	-	-	-	-
прочие	077	-	-	-	-	-	-	-	-	-
Дождевальные и поливальные машины и установки	080	-	-	-	-	-	-	-	-	-
Жатки рядковые и валковые	090	-	-	-	-	-	-	-	-	-
Доильные установки и агрегаты	100	4	-	-	-	-	-	-	4	-
Раздатчики кормов и раздатчики - смесители кормов для КРС - всего	110	5	-	-	-	-	(1)	(1)	4	-
в том числе:										
раздатчики-стационарные	111	-	-	-	-	-	-	-	-	-
Раздатчики кормов для свиней - всего	120	-	-	-	-	-	-	-	-	-
в том числе:										
раздатчики-стационарные	121	-	-	-	-	-	-	-	-	-
Транспортеры для уборки навоза	130	4	-	-	-	-	-	-	4	-
Грузовики тракторные	140	2	-	-	-	-	(1)	(1)	1	-
Пресс-подборщики	150	3	-	-	-	-	(1)	(1)	2	-
Автомобили грузоперевозящие	160	17	-	-	-	-	-	-	17	-
Показатели по выработанной электроэнергии	код	Единица измерения	Код по ОКЕИ	За отчетный год	За предшествующий год					
	2	3	4	5	6					
Всего энергетических мощностей	180	л.с.	251	7 862	8 250					
Выработано электроэнергии своими электростанциями	190	тыс. кВт.ч	246	-	-					
Получено электроэнергии со стороны	200	тыс. кВт.ч	246	515	499					
Отпущено электроэнергии - всего	210	тыс. кВт.ч	246	515	499					
в том числе на производственные нужды	240	тыс. кВт.ч	246	515	499					

Руководитель

(подпись)

Иванов Василий

Иванович

(расшифровка подписи)

Главный бухгалтер

(подпись)

Филиппова Светлана

Дмитриевна

(расшифровка подписи)

## I. Произведено продукции

Показатель		Площадь, га		Затраты- всего, тыс. руб.	оплата труда с отчисле- ниями на социаль- ные нужды	из них:								Содержание основных средств
НАИМЕНОВАНИЕ КУЛЬТУРЫ	код	посеянная	убранная			Материальные затраты:								
						семена и посадоч- ный материал	в том числе элитные	удобрения		химичес- кие средства защиты растений	электро- энергия	нефте- продукты	затраты на страхо- вание	
1	2	3	4	5	6	7	7.1	8	9	10	11	12	12.1	13
Зерновые и зернобобовые (озимые и яровые) без кукурузы	010	1 302	1 302	19 292	3 994	1 434	395	2 427	-	628	1 265	3 583	-	3 038
в том числе:														
озимые зерновые	020	823	823	12 555	2 328	-	-	1 441	-	301	1 247	2 261	-	2 428
яровые зерновые	030	434	434	6 049	1 548	982	395	985	-	309	12	1 292	-	552
из них рис	030.1	-	-	-	-	-	-	-	-	-	-	-	-	-
зернобобовые	040	45	45	688	118	452	-	1	-	18	6	30	-	58
Рапс (озимый и яровой)	050	-	-	-	-	-	-	-	-	-	-	-	-	-
в том числе:														
озимый рапс	060	-	-	-	-	-	-	-	-	-	-	-	-	-
яровой рапс	070	-	-	-	-	-	-	-	-	-	-	-	-	-
Кукуруза на зерно	080	-	-	-	-	-	-	-	-	-	-	-	-	-
Соя	090	-	-	-	-	-	-	-	-	-	-	-	-	-
Сахарная свекла (фабричная)	100	-	-	-	-	-	-	-	-	-	-	-	-	-
Лен-долгунец (выращивание)	110	-	-	-	-	-	-	-	-	-	-	-	-	-
Льнотреста	120	X	X	-	-	X	X	X	X	X	X	-	-	-
Табак	130	-	-	-	-	-	-	-	-	-	-	-	-	-
Подсолнечник на зерно	140	-	-	-	-	-	-	-	-	-	-	-	-	-
Рыжик	145	-	-	-	-	-	-	-	-	-	-	-	-	-
Картофель	150	10	10	1 846	300	565	-	-	38	490	12	383	-	43
Овощи открытого грунта	160	-	-	-	-	-	-	-	-	-	-	-	-	-
Овощи защищенного грунта	170	кв. м.	кв. м.	-	-	-	-	-	-	-	-	-	-	-
Бахчевые продовольственные	180	-	-	-	-	-	-	-	-	-	-	-	-	-
Плоды (семечковые, косточковые, ягодники (кустарниковые), земляника)	190	X	X	-	-	X	X	-	-	-	-	-	-	-

## И РЕАЛИЗАЦИИ ПРОДУКЦИИ РАСТЕНИЕВОДСТВА

2015 год

растениеводства

Организация АО " Учхоз" Кокино"

Форма № 9-АПК

ИНН

КОДЫ

3245508453

(Код ОКЕИ: га - 059, ц - 206, тыс.руб.-384, руб.-383, тыс.чел.-час - 542)

Показатель		Выход продукции		Себестоимость		Прямые затраты труда на продук- цию - всего, тысяч человек-часов
СБОР (ВЫХОД) ПРОДУКЦИИ	Код	всего, ц	с 1 га, ц	Всего, тыс. руб.	единицы продукции, руб.-коп.	
14	15	16	17	18	19	20
Зерно в первоначально оприходованной массе	011	38 614	29,7	X	X	
Зерно в физической массе после доработки (очистки и сушки)	012	36 112	27,7	18 588	514,73	-
Зерно в первоначально оприходованной массе	021	23 833	29,0	X	X	
Зерно в физической массе после доработки (очистки и сушки)	022	22 235	27,0	12 110	544,64	-
Зерно в первоначально оприходованной массе	031	12 896	29,7	X	X	
из них рис	031.10	-	-	X	X	
Зерно в физической массе после доработки (очистки и сушки)	032	12 157	28,0	5 814	478,24	-
из них рис	032.10	-	-	-	-	
Зерно в первоначально оприходованной массе	041	1 885	41,9	X	X	
Зерно в физической массе после доработки (очистки и сушки)	042	1 720	38,2	664	386,05	-
Зерно в первоначально оприходованной массе	051	-	-	X	X	
Зерно в физической массе после доработки (очистки и сушки)	052	-	-	-	-	-
Зерно в первоначально оприходованной массе	061	-	-	X	X	
Зерно в физической массе после доработки (очистки и сушки)	062	-	-	-	-	-
Зерно в первоначально оприходованной массе	071	-	-	X	X	
Зерно в физической массе после доработки (очистки и сушки)	072	-	-	-	-	-
Зерно-початки в физической массе	081	-	-	X	X	
Зерно в пересчете на сухое	082	-	-	-	-	-
Зерно в первоначально оприходованной массе	091	-	-	X	X	
Зерно в физической массе после доработки (очистки и сушки)	092	-	-	-	-	-
Сахарная свекла (фабричная)	101	-	-	-	-	-
Семена льна-долгунца	111	-	-	-	-	-
Солома льна-долгунца	112	-	-	-	-	-
Табак	121	-	X	-	-	-
Табак в зачетной массе	131	-	-	-	-	-
Семена в первоначально оприходованной массе	141	-	-	X	X	-
Семена в массе после доработки	142	-	-	-	-	-
Семена в первоначально оприходованной массе	146	-	-	X	X	-
Семена в массе после доработки	147	-	-	-	-	-
Картофель	151	3 010	301,0	1 846	613,29	-
Овощи открытого грунта	161	-	-	-	-	-
Овощи защищенного грунта	171	-	кг.	-	-	-
Бахчи	181	-	-	-	-	-
Фрукты	191	-	X	-	-	-

Показатель  НАИМЕНОВАНИЕ КУЛЬТУРЫ	код	Площадь, га		Затраты - всего, тыс. руб.	оплата труда с отчисле- ниями на социаль- ные нужды	из них:								Содержание основных средств
		посеянная	убранная			Материальные затраты:								
						семена и посадоч- ный материал	в т.ч. элитные	удобрения		химичес- кие средства защиты растений	электро- энергия	нефте- продукты	затраты на страхо- вание	
1	2	3	4	5	6	7	7.1	8	9	10	11	12	12.1	13
Виноградники	200	X	X	-	-	X	X	-	-	-	-	-	-	-
Чайные насаждения	210	X	X	-	-	X	X	-	-	-	-	-	-	-
Кормовые корнеплоды и бахчи	220	-	-	-	-	-	-	-	-	-	-	-	-	-
Многолетние травы	230	710	710	2 590	532	335	-	751	-	-	-	763	-	176
Однолетние травы	240	230	230	502	43	132	-	-	-	-	-	127	-	28
Кукуруза на силос и зеленый корм	250	250	250	3 292	334	719	410	1 101	326	297	-	259	-	58
Силосные культуры	260	-	-	-	-	-	-	-	-	-	-	-	-	-
Сенокосы естественные и пастбища	270	X	-	-	-	-	X	-	-	-	-	-	-	-
Сенокосы улучшенные и пастбища	280	X	-	-	-	-	X	-	-	-	-	-	-	-
Прочие культуры	290	-	-	-	-	-	X	-	-	-	-	-	-	-
Силосование	300	X	X	6 343	521	X	X	-	X	X	-	1 289	X	192
Сенажирование	310	X	X	-	-	X	X	-	X	X	-	-	X	-
Всего по растениеводству	320	2 502	2 502	33 865	5 724	3 185	805	4 279	364	1 415	1 277	6 404	-	3 535

## СПРАВОЧНО:

Показатель		Площадь, га
наименование	код	
1	2	3
1. Из строки 230 гр.4 фактически убранная площадь на сено	323	300
2. Из строки 240 гр.4 фактически убранная площадь на сено	324	-

## СПРАВОЧНО:

Показатель		Затраты, тыс.руб
наименование	код	
1	2	3
1. Из строки 170 гр.5 затраты за год на газ	170.1	-
2. Из строки 170 гр.5 затраты за год на тепловую энергию	170.2	-

Показатель		Выход продукции		Себестоимость		Прямые затраты труда на продук- цию всего, тыс. чел.-час.
СБОР (ВЫХОД) ПРОДУКЦИИ	Код	всего, ц	с 1 га, ц	Всего, тыс. руб.	единицы продукции, руб.-коп.	
14	15	16	17	18	19	20
Виноград	201	-	X	-	-	-
Чайный лист	211	-	X	-	-	-
Корнеплоды	221	-	-	-	-	-
Сено	231	5 490	18,3	1 299	236,61	-
Семена	232	13	X	231	17 769,23	-
Солома	233	-	X	-	-	-
Зеленая масса	234	1 908	X	136	71,28	-
Выпас (зеленая масса)	235	13 020	X	924	70,97	X
Сено	241	-	-	-	-	-
Семена	242	-	X	-	-	-
Солома	243	-	X	-	-	-
Зеленая масса	244	27 139	X	502	18,50	-
Выпас (зеленая масса)	245	-	X	-	-	X
Зеленая масса	251	72 118	288,5	3 292	45,65	-
Зеленая масса	261	-	-	-	-	-
Сено	271	-	-	-	-	-
Зеленая масса	272	-	X	-	-	-
Сено	281	-	-	-	-	-
Зеленая масса	282	-	X	-	-	-
Прочие	291	X	X	-	X	X
Силос	301	66 680	X	6 343	95,13	X
Сенаж	311	-	X	-	-	X
Побочная	321	X	X	704	X	X
Всего	322	X	X	33 865	X	-

Показатель		Площадь, га	Сумма затрат, тыс. руб.
наименование	код		
1	2	3	4
3. По площади:			
засеяно	325	2 502	33 865
застраховано	326	-	-
погибло всего:	327	-	-
в том числе:			
Зерновые и зернобобовые	327.1	-	-
Подсолнечник	327.2	-	-
Рапс	327.3	-	-
Картофель	327.4	-	-
Сахарная свекла	327.5	-	-
Овощи открытого грунта	327.6	-	-
реализовано	328	-	-
пересеяно	329	-	-

Показатель		Площадь, га	Сумма, тыс. руб.
наименование	код		
1	2	3	4
4. Затраты под урожай будущего года - всего	330	X	6 024
в том числе			
озимые зерновые	331	823	4 484
яровые культуры (пары и зябь)	332	900	1 540
Справочно: чистые пары на начало года	333	-	-
чистые пары на конец года	334	-	-
защищенный грунт (площадь указать в кв.м.)	335	-	-
5. Стоимость рассады, зеленой массы, использованной на силос и сенаж, и соломки льна-долгунца для переработки в тресту	340	X	3 267
6. Затраты, не давшие готовой продукции	350	X	-
7. Незавершенное производство на:			
начало года	360	X	4 165
конец года	361	X	6 024
8. Затраты на многолетние насаждения (тыс. руб.)	код	На закладку	На уход
1	2	3	4
Всего	400	-	-
в том числе:			
плодовые (семечковые, косточковые)	401	-	-
из них сады интенсивного типа	402	-	-
ягодники (кустарниковые)	403	-	-
земляника	404	-	-
виноградники	405	-	-
хмельники	406	-	-
чайный лист	407	-	-

10. Землепользование по состоянию на 31 декабря 2015 года, га	код	Всего земли	Произведено межевание	Расшифровка из графы 3		
				Используется организацией	передано в пользование другим лицам	не используется
1	2	3	4	5	6	7
Общая земельная площадь - всего	550	2 508	-	2 508	-	-
в том числе: всего сельскохозяйственных угодий	560	2 506	-	2 506	-	-
из них: пашня	570	2 502	-	2 502	-	-
сенокосы	580	-	-	-	-	-
в том числе улучшенные сенокосы	581	-	-	-	-	-
пастбища (без оленьих)	590	-	-	-	-	-
в том числе улучшенные пастбища	591	-	-	-	-	-
многолетние насаждения	610	4	-	4	-	-
залежи	620	-	-	-	-	-
Лесные массивы	630	-	-	-	-	-
Древесно-кустарниковые растения	640	-	-	-	-	-
Пруды и водоемы	650	-	-	-	-	-
Приусадебные участки, коллективные сады и огороды работников хозяйства	660	-	-	X	X	X
Дороги (км)	670	-	-	X	X	X
Болота	680	-	-	-	-	-
Прочие земли	690	2	-	2	-	-
СПРАВОЧНО: оленьи пастбища	695	-	-	-	-	-
Из кода 560:						
орошаемые земли	700	-	-	-	-	-
осушенные земли	710	-	-	-	-	-
земли, находящиеся в собственности	720	-	-	-	-	-
арендованные земли	721	2 506	-	2 506	-	-
неоформленные земли	722	-	-	-	-	-
СПРАВОЧНО		За отчетный период	За аналогичный период предыдущего года			
	2	3	4			
Изъятие земель сельскохозяйственного назначения	730	-	-			

площадь садов, виноградников и других летних насаждений, продукции	код	Посажено в отчетном году новых садов, га	Площадь насаждений на конец года, га					Выход продукции, ц	в том числе с насаждений в плодоносящем возрасте			
			всего	в том числе					выход продукции, ц	с 1 га, ц	себестоимость полученной продукции, тыс.руб.	себестоимость единицы продукции, руб.-коп.
				площадь насаждений в плодоносящем возрасте	площадь молодых садов не вступивших в период плодоноше ния	площадь старых, вышедших из оборота садов	из них: раскорче вано (возраст более 30 лет)					
1	2	3	4	5	6	7	8	9	10	11	12	13
яблочные (яблоня, груша, айва)	410	-	4	-	4	-	-	-	-	-	-	-
ябл. сады интенсивного типа	411	-	-	-	-	-	-	-	-	-	-	-
ябл. сады (слива, вишня, абрикос, персик )	420	-	-	-	-	-	-	-	-	-	-	-
ябл. сады (малина, ежевика, крыжовник, черноплодная рябина)	430	-	-	-	-	-	-	-	-	-	-	-
ябл. сады (грецкий орех, фундук, миндаль, фисташки)	440	-	-	-	-	-	X	-	-	-	-	-
ябл. сады (лимон, апельсин, мандарин)	450	-	-	-	-	-	-	-	-	-	-	-
ябл. сады (инжир, хурма, манго, мушмула, маслины, фейхоа )	470	-	-	-	-	-	-	-	-	-	-	-
ябл. сады	480	-	-	-	-	-	X	-	-	-	-	-
ябл. сады на шпалерах	481	-	-	-	-	-	-	-	-	-	-	-
ябл. сады чая	490	-	-	-	-	-	-	-	-	-	-	-
ябл. сады	500	-	-	-	-	-	-	-	-	-	-	-
ябл. насаждения	510	-	-	-	-	-	-	-	-	-	-	-
ябл. сады в том числе питомники плодовых и ябл. насаждений	511	-	-	-	-	-	-	-	-	-	-	-
ябл. производство саженцев всего, с.шт	512	X	X	X	X	X	X	-	X	X	-	X
ябл. в том числе: семечковые	513	X	X	X	X	X	X	-	X	X	-	X
ябл. косточковые	514	X	X	X	X	X	X	-	X	X	-	X
ябл. ягодных кустарников	515	X	X	X	X	X	X	-	X	X	-	X
ябл. сады дикорастущих плодов	520	X	X	X	X	X	X	-	X	X	-	-
ябл. сады в год	530	X	X	X	X	X	X	-	X	X	-	-
ябл. ПРАВОЧНО	540											
ябл. раскорчевано старых, вышедших из эксплуатации садов		X	X	X	X	-	-					



# II. Реализовано продукции растениеводства

СОБСТВЕННАЯ ПРОДУКЦИЯ РАСТЕНИЕВОДСТВА	Код	Количество, ц	Полная себестоимость	Выручено
1	2	3	4	5
Зерновые и зернобобовые культуры - всего (стр. 741+744+745+746+747+748+ 749+760+770+780)	740	24 461	13 080	17 566
в том числе:				
Пшеница	741	12 472	6 793	9 580
из нее:				
1-2 класса	742	-	-	-
3 класса	743	-	-	-
Рожь	744	8 340	4 542	5 573
Просо	745	-	-	-
Гречиха	746	-	-	-
Рис	747	-	-	-
Кукуруза	748	-	-	-
Ячмень - всего	749	2 575	1 231	1 789
из него пивоваренный	750	-	-	-
Горох	760	-	-	-
Овес	770	1 067	511	620
Прочие зерновые и зернобобовые	780	7	3	4
Подсолнечник	790	-	-	-
Рыжик	795	-	-	-
Соя	800	-	-	-
Семя свекла в физическом весе	810	-	-	-
Справочно: в зачетном весе	811	-	X	X
Рапс	820	-	-	-
Семена льна-долгунца	830	-	-	-
Льносолома	840	-	-	-
в том числе в переводе на волокно	841	-	X	X
Льнотреста	850	-	-	-
в том числе в переводе на волокно	851	-	X	X
Картофель	860	212	130	174
Табак	870	-	-	-
Конопля	880	-	-	-
Овощи открытого грунта	890	-	-	-
Овощи закрытого грунта	900	-	-	-
Плоды семечковые и косточковые	910	-	-	-
Ягоды	920	-	-	-
Орехоплодные, субтропические, цитрусовые	930	-	-	-
Виноград	940	-	-	-
Другие культуры (арбузы и дыни)	950	-	-	-
Чайный лист	960	-	-	-
Прочая продукция растениеводства	970	X	68	80
Продукция растениеводства собственного производства, реализованная в переработанном виде	980	X	89	149
в том числе стоимость переработки	981	X	58	-
ИТОГО РЕАЛИЗОВАНО ПРОДУКЦИИ РАСТЕНИЕВОДСТВА (стр. 740+790+795+800+ 810+820+830+840+850+860+870+880+890+900+910+ 920+930+940+950+960+970+980)	990	X	13 367	17 969

Руководитель

(подпись)



Главный бухгалтер

(подпись)

Филиппова Светлана Дмитриевна

(расшифровка подписи)

# ОТЧЕТ О ПРОИЗВОДСТВЕ, СЕБЕСТОИМОСТИ

за 2015 год

## I. Произведено продукции

Показатель		Средне- годовое поголовье, голов	Затраты- всего, тыс.руб.	оплата труда с отчисле- ниями на социальные нужды	в том числе				содержание основных средств
Виды животных	код				Материальные затраты:				
					корма		электро- энергия	нефте- продукты	
					всего	из них собств. произ- водства			
1	2	3	4	5	6	7	8	9	10
<b>КРУПНЫЙ РОГАТЫЙ СКОТ</b>									
<b>Молочного направления:</b>									
Основное стадо молочного скота	010	391,0	34 998	16 848	11 827	10 639	1 716	1 213	1 843
Животные на выращивании и откорме	011	501,0	10 244	3 655	5 250	4 586	397	816	126
<b>Мясного направления:</b>									
Основное стадо	020	X	-	-	-	-	-	-	-
в том числе:									
коровы	021	-							
молодняк до 8 месяцев	022	-			X			X	
Животные на выращивании и откорме	023	-	-	-	-	-	-	-	-
<b>СВИНОВОДСТВО - всего</b>									
030	X	-	-	-	-	-	-	-	-
в том числе:									
основные и проверяемые свиноматки	031	-							
свиньи на выращивании и откорме	032	-			X			X	
<b>ОВЦЕВОДСТВО (БЕЗ КАРАКУЛЬСКОГО И СМУШКОВОГО) И КОЗОВОДСТВО - всего</b>									
040	X	-	-	-	-	-	-	-	-
в том числе:									
основное стадо	041	-							
овцы и козы на выращивании (после отбивки) и откорме	042	-			X			X	
<b>ОВЦЕВОДСТВО КАРАКУЛЬСКОЕ И СМУШКОВОЕ - всего</b>									
050	X	-	-	-	-	-	-	-	-
в том числе:									
основное стадо	051	-							
овцы на выращивании (после отбивки) и откорме	052	-			X			X	

## И РЕАЛИЗАЦИИ ПРОДУКЦИИ ЖИВОТНОВОДСТВА

Форма № 13-АПК

КОДЫ

животноводства

Организация (орган исполнительной власти)

АО " Учхоз" Кокино"

ИНН

3245508453

(Код ОКЕИ: тыс.голов - 556, голов - 836, ц - 206, тыс.чел.-час - 542, тыс. шт. - 798, шт. - 796, тыс. доз - 640, тыс. руб. - 384, руб.- 383)

Показатель		Выход продукции				Прямые затраты труда на продук- цию - всего (тыс. чел.-час.)
наименование	код	единица измерения	количество (в ед. измер.)	Себестоимость		
				всего (тыс.руб.)	единицы продукции, (руб.-коп.)	
11	12	13	14	15	16	17
молоко	012	ц	19 869	31 498	1 585,28	45,0
масса телят при рождении	013	ц	65	3 500	X	
приплод	014	голов	374	X	X	X
прирост	015	ц	715	10 244	14 327,27	23,0
масса телят при рождении	024	ц	-	-	X	
приплод	025	голов	-	X	X	
прирост	026	ц	-	-	-	
молоко	027	ц	-	-	X	
прирост	028	ц	-	-	-	-
масса поросят при рождении	033	ц	-	-	-	
поросята- отъемыши	034	голов	-	X	X	
прирост поросят- отъемышей	035	ц	-	-	-	
прирост	036	ц	-	-	-	
масса ягнят и козлят при отбивке	043	ц	-	-	-	-
ягнята и козлята на момент отбивки	044	голов	-	X	X	X
молоко	045	ц	-	-	-	-
прирост	046	ц	-	-	-	-
шерсть	047	ц	-	-	-	-
каракульские шкурки	053	шт.	-	-	-	-
смушка	054	шт.	-	-	-	-
масса ягнят при отбивке	055	ц	-	-	-	-
ягнята на момент отбивки	056	голов	-	X	X	X
прирост	057	ц	-	-	-	-
шерсть	058	ц	-	-	-	-

Показатель		Средне- годовое поголовье, голов	Затраты - всего, тыс.руб.	оплата труда с отчисле- ниями на социальные нужды	в том числе				содержание основных средств
Виды животных	код				Материальные затраты:				
					корма		электро- энергия	нефте- продукты	
				всего	из них собств. произ- водства				
1	2	3	4	5	6	7	8	9	10
ПТИЦЕВОДСТВО, тыс. гол.									
Куры взрослые	160	-	-	-	-	-	-	-	-
Молодняк на выращивании	161	-	-	-	-	-	-	-	-
Прочая птица взрослая	162	-	-	-	-	-	-	-	-
Прочий молодняк на выращивании	163	-	-	-	-	-	-	-	-
Инкубация	164	проинкуби- ровано яиц, тыс. шт.							
		-							
КОНЕВОДСТВО ПЛЕМЕННОЕ									
Основное стадо	180	-	-	-	-	-	-	-	-
Молодняк на выращивании	181	-	-	-	-	-	-	-	-
Молодняк рабочих лошадей на выращивании	182	-	-	-	-	-	-	-	-
ПЧЕЛОВОДСТВО	190	число семей в период медосбора							
		-							
ЗВЕРОВОДСТВО	200	-	-	-	-	-	-	-	-
РЫБОВОДСТВО									
Разведение одомашненных видов и пород рыб	210	X	-	-	-	-	-	-	-
КРОЛИКОВОДСТВО	230	-	-	-	-	-	-	-	-
ШЕЛКОВОДСТВО	240	X	-	-	-	-	-	-	-
ПРОЧИЕ ОТРАСЛИ	250	X	384	-	-	-	-	-	-
в том числе									
СЕВЕРНОЕ ОЛЕНЕВОДСТВО	260	X	-	-	-	-	-	-	-
основное стадо	261	-							
молодняк на выращивании	262	-			X			X	
ТАБУННОЕ КОНЕВОДСТВО	270	X	-	-	-	-	-	-	-
основное стадо	271	-							
молодняк на выращивании	272	-			X			X	
МАРАЛОВОДСТВО	275	X	-	-	-	-	-	-	-
основное стадо	276	-							
молодняк на выращивании	277	-			X			X	
ВСЕГО ПО ЖИВОТНОВОДСТВУ	280	X	45 626	20 503	17 077	15 225	2 113	2 029	1 969

**СПРАВОЧНО.**

Показатель		Единица измерения	Количество
наименование	код		
1	2	3	4
1. Всего выращено скота и птицы в живой массе	290	ц	780
2. Кроме того закуплено у граждан по договорам:			
скота и птицы	300	ц	-
молока	301	ц	-
шерсти	302	ц	-
3. Затраты, не давшие продукции	310	тыс. руб.	-
4. Потери от падежа и гибели животных по первоначальной стоимости	320	тыс. руб.	643
5. Незавершенное производство на начало года	330	тыс. руб.	-
на конец года	331	тыс. руб.	-

Показатель			Выход продукции			Прямые затраты труда на продук- цию - всего (тыс. чел.-час.)
наименование	код	единица измерения	количество (в ед. измер.)	Себестоимость		
				всего (тыс.руб.)	единицы продукции, (руб.-коп.)	
11	12	13	14	15	16	17
яйца	165	тыс. шт.	-	-	-	
прирост	166	ц	-	-	-	-
яйца	167	тыс. шт.	-	-	-	-
прирост	168	ц	-	-	-	-
суточные птенцы	169	тыс. гол.	-	-	-	X
в том числе ликвидировано петушков в суточном возрасте	170	тыс. гол.	-	X	X	X
приплод	183	голов	-	-	-	-
прирост	184	X	X	-	X	-
прирост	185	X	X	-	X	-
мед	191	ц	-	-	-	-
рой	192	штук	-	-	-	-
воск	193	ц	-	-	-	-
прочая продукция пчеловодства	194	тыс. руб.	X	-	X	-
деловой выход	201	голов	-	-	-	-
рыба товарная одомашненных видов и пород	211	ц	-	-	-	-
рыбопосадочный материал одомашненных в и пород	212	тыс. шт.	-	-	-	-
кролики	231	голов	-	X	X	X
прирост; включая массу приплода	232	ц	-	-	-	-
коконы	241	ц	-	-	-	X
продукция прочих отраслей	251	X	X	-	X	X
побочная продукция	252	X	X	384	X	X
тугуты (деловой выход)	263	голов	-	X	X	X
прирост	264	ц	-	-	-	-
приплод	273	голов	-	X	X	X
прирост	274	ц	-	-	-	-
приплод	278	голов	-	X	X	X
прирост	279	ц	-	-	-	-
Всего	281	X	X	45 626	X	68,0

Показатель		Ед. измер.	Быки	Хряки	Бараны
5. Использование племенных производителей (включают только организации по племенной работе):	код				
1	2	3	4	5	6
среднегодовое поголовье	350	голов	-	-	-
затраты на содержание -всего	360	тыс. руб.	-	-	-
получено спермы	370	тыс. мл	-	-	-

Показатель		Молодняк скота всех возрастов и откорм взрослого скота											
6. Себестоимость живого веса скота	Код	Крупный рогатый скот						Свиньи			Овцы и козы		
		молочного направления			мясного направления								
		количество, голов	живой вес, ц	стоимость, тыс.руб.	количество, голов	живой вес, ц	стоимость, тыс.руб.	количество, голов	живой вес, ц	стоимость, тыс.руб.	количество, голов	живой вес, ц	стоимость, тыс.руб.
1	2	3	4	5	6	7	8	9	10	11	12	13	14
Остаток на начало года	400	499	1 211	18 561	-	-	-	-	-	-	-	-	-
Поступило в течение года:													
приплод	410	374	65	3 500	-	-	-	-	-	-	-	-	-
прирост	420	X	715	10 244	X	-	-	X	-	-	X	-	-
куплено	430	-	-	-	-	-	-	-	-	-	-	-	-
прочие поступления	440	40	189	1 428	-	-	-	-	-	-	-	-	-
Итого (стр. 400+410+420+430+440)	450	913	2 180	33 733	-	-	-	-	-	-	-	-	-
Переведено в основное стадо	460	40	170	2 630	-	-	-	-	-	-	-	-	-
Продано	470	383	848	13 122	-	-	-	-	-	-	-	-	-
Забито	480	9	29	449	-	-	-	-	-	-	-	-	-
Падеж	490	19	X	X	-	X	X	-	X	X	-	X	X
Прочее выбытие	500	-	-	-	-	-	-	-	-	-	-	-	-
Остаток на конец года	510	462	1 133	17 532	-	-	-	-	-	-	-	-	-
Себестоимость 1 ц живого веса (руб., коп.)	520	X	X	15 473,85	X	X	-	X	X	-	X	X	-


II. Реализовано продукции животноводства

СОБСТВЕННАЯ ПРОДУКЦИЯ ЖИВОТНОВОДСТВА	код	количество в натуре (ц, код по ОКЕИ - 206)	полная себестоимость	выручено
1	2	3	4	5
Скот и птица в живой массе - всего:	600	848	13 122	8 610
в том числе:				
крупный рогатый скот	601	848	13 122	8 610
свиньи	602	-	-	-
овцы и козы	603	-	-	-
птица	604	-	-	-
лошади	605	-	-	-
олени	606	-	-	-
маралы	607	-	-	-
прочие виды животных	608	-	-	-
Молоко цельное в физическом весе	610	16 504	26 689	32 369
справочно:				
в зачетном весе	615	16 576	X	X
Яйца (тыс. штук, код ОКЕИ - 798)	620	-	-	-
в том числе пищевые	621	-	-	-
Суточные птенцы (тыс.гол., код ОКЕИ - 556)	630	-	-	-
Шерсть всякая (в физ. весе, ц-код ОКЕИ-166)	640	-	-	-
Каракульские шкурки и смушки (шт., код ОКЕИ-796)	650	-	-	-
Мед	660	-	-	-
Рыба товарная одомашненных видов и пород	670	-	-	-
Рыбная продукция	680	-	-	-
Продукция звероводства	700	X	-	-
в том числе: соболеводства	705	X	-	-
Прочая продукция животноводства	710	X	21	28
Продукция животноводства собственного производства, реализованная в переработанном виде	720	X	504	181
в том числе стоимость переработки	721	X	-	-
Из строки 720:				
молочные продукты (в пересчете на молоко)	730	-	-	-
мясо и мясопродукция (в пересчете на живую массу) - всего	740	29	504	181
в том числе:				
крупный рогатый скот	741	29	504	181
свиньи	742	-	-	-
овцы и козы	743	-	-	-
птица	744	-	-	-
олени	745	-	-	-
маралы	746	-	-	-
лошади	747	-	-	-
прочие	748	-	-	-
ИТОГО СОБСТВЕННАЯ ПРОДУКЦИЯ ЖИВОТНОВОДСТВА (стр. 600+610+620+630+640+650+660+670+680+700+710+720)	750	X	40 336	41 188

СПРАВОЧНО:

Показатель	код	Количество, ц
Наименование	2	3
Реализовано на убой крупно-рогатого мясного направления	760	-
Реализовано на убой свиней	761	-

Руководитель  Канищев Василий Иванович  
(подпись) (расшифровка подписи)

Главный бухгалтер  Филиппова Светлана Дмитриевна  
(подпись) (расшифровка подписи)



# ОТЧЕТ О СРЕДСТВАХ ЦЕЛЕВОГО ФИНАНСИРОВАНИЯ

за 2015 год

Форма № 10-АПК-село

Организация (орган исполнительной власти) АО " Учхоз" Кокино"  
 Единица измерения: тыс. руб.

ИНН 3245508453  
 По ОКЕИ 384

КОДЫ

В отчет включены	Код	Кол-во
1	2	3
Организации	001	

Показатель		Остаток на начало отчетного периода				Начислено			
наименование	код	всего	в том числе из бюджетов:			всего	в том числе из бюджетов:		
			федерального	регионального	местного		федерального	регионального	местного
1	2	3	4	5	6	7	8	9	10
Государственная поддержка программ и мероприятий по развитию растениеводства - всего (стр.011+021+030+040+050+060+065+070+147.1)	010	20	-	20		829	787	42	-
в том числе:									
Субсидии на поддержку элитного семеноводства (стр.011.1+012+013+014+015+016+017+018+019+020+20.10+20.11+20.12)	011	-	-	-	-	-	-	-	-
в том числе:									
Зерновые и зернобобовые (озимые и яровые) - всего	011.1	-	-	-	-	-	-	-	-
из них:									
Пшеница	011.2	-	-	-	-	-	-	-	-
Рожь	011.3	-	-	-	-	-	-	-	-
Просо	011.4	-	-	-	-	-	-	-	-
Гречиха	011.5	-	-	-	-	-	-	-	-
Рис	011.6	-	-	-	-	-	-	-	-
Кукуруза на зерно	011.7	-	-	-	-	-	-	-	-
Ячмень	011.8	-	-	-	-	-	-	-	-
Горох	011.9	-	-	-	-	-	-	-	-
Овес	011.10	-	-	-	-	-	-	-	-
Подсолнечник	012	-	-	-	-	-	-	-	-
Соя	013	-	-	-	-	-	-	-	-
Сахарная свекла	014	-	-	-	-	-	-	-	-
Рапс (озимый и яровой)	015	-	-	-	-	-	-	-	-
Лен-долгунец	016	-	-	-	-	-	-	-	-
Картофель	017	-	-	-	-	-	-	-	-
Конопля	018	-	-	-	-	-	-	-	-
Многолетние травы - всего	019	-	-	-	-	-	-	-	-
в том числе:									
злаковые	019.1	-	-	-	-	-	-	-	-
бобовые	019.2	-	-	-	-	-	-	-	-
из них:									
клевер	019.3	-	-	-	-	-	-	-	-
люцерна	019.4	-	-	-	-	-	-	-	-
Однолетние травы - всего	020	-	-	-	-	-	-	-	-
в том числе:									
злаковые	020.1	-	-	-	-	-	-	-	-
бобовые	020.2	-	-	-	-	-	-	-	-
Прочие	020.10	-	-	-	-	-	-	-	-
Овощи	020.11	-	-	-	-	-	-	-	-
Бахчевые культуры	020.12	-	-	-	-	-	-	-	-
Субсидии на продукцию растениеводства (без субсидий на переработку) - всего (стр.021.1+022+023+024+025+026+027+028)	021	-	X	-	-	-	X	-	-
в том числе:									
Зерновые и зернобобовые (озимые и яровые) - всего	021.1	-	X	-	-	-	X	-	-



Показатель		Фактически получено				Остаток на конец отчетного периода				Справочно: расчетная сумма субсидий по данным организации
наименование	код	всего	в том числе из бюджетов:			всего	в том числе из бюджетов:			
			федерального	регионального	местного		федерального	регионального	местного	
1	2	11	12	13	14	15	16	17	18	19
Государственная поддержка программ и мероприятий по развитию растениеводства - всего (стр.011+021+030+040+050+060+065+070+147.1)	010	(849)	(787)	(62)	-	-	-	-	-	829
в том числе:										
Субсидии на поддержку элитного семеноводства (стр.011.1+012+013+014+015+016+017+018+019+020+20.10+20.11+20.12)	011	-	-	-	-	-	-	-	-	-
в том числе:										
Зерновые и зернобобовые (озимые и яровые) - всего	011.1	-	-	-	-	-	-	-	-	-
из них:										
Пшеница	011.2	-	-	-	-	-	-	-	-	-
Рожь	011.3	-	-	-	-	-	-	-	-	-
Просо	011.4	-	-	-	-	-	-	-	-	-
Гречиха	011.5	-	-	-	-	-	-	-	-	-
Рис	011.6	-	-	-	-	-	-	-	-	-
Кукуруза на зерно	011.7	-	-	-	-	-	-	-	-	-
Ячмень	011.8	-	-	-	-	-	-	-	-	-
Горох	011.9	-	-	-	-	-	-	-	-	-
Овес	011.10	-	-	-	-	-	-	-	-	-
Подсолнечник	012	-	-	-	-	-	-	-	-	-
Соя	013	-	-	-	-	-	-	-	-	-
Сахарная свекла	014	-	-	-	-	-	-	-	-	-
Рапс (озимый и яровой)	015	-	-	-	-	-	-	-	-	-
Лен-долгунец	016	-	-	-	-	-	-	-	-	-
Картофель	017	-	-	-	-	-	-	-	-	-
Конопля	018	-	-	-	-	-	-	-	-	-
Многолетние травы -всего	019	-	-	-	-	-	-	-	-	-
в том числе:										
злаковые	019.1	-	-	-	-	-	-	-	-	-
бобовые	019.2	-	-	-	-	-	-	-	-	-
из них:										
клевер	019.3	-	-	-	-	-	-	-	-	-
люцерна	019.4	-	-	-	-	-	-	-	-	-
Однолетние травы - всего	020	-	-	-	-	-	-	-	-	-
в том числе:										
злаковые	020.1	-	-	-	-	-	-	-	-	-
бобовые	020.2	-	-	-	-	-	-	-	-	-
Прочие	020.10	-	-	-	-	-	-	-	-	-
Овощи	020.11	-	-	-	-	-	-	-	-	-
Бахчевые культуры	020.12	-	-	-	-	-	-	-	-	-
Субсидии на продукцию растениеводства (без субсидий на переработку) - всего (стр.021.1+022+023+024+025+026+027+028)	021	-	X	-	-	-	X	-	-	-
в том числе:										
Зерновые и зернобобовые (озимые и яровые) - всего	021.1	-	X	-	-	-	X	-	-	-

Показатель		Остаток на начало отчетного периода				Начислено			
наименование	код	всего	в том числе из бюджетов:			всего	в том числе из бюджетов:		
			федерального	регионального	местного		федерального	регионального	местного
1	2	3	4	5	6	7	8	9	10
Пшеница	021.2	-	X	-	-	-	X	-	-
Рожь	021.3	-	X	-	-	-	X	-	-
Просо	021.4	-	X	-	-	-	X	-	-
Гречиха	021.5	-	X	-	-	-	X	-	-
Рис	021.6	-	X	-	-	-	X	-	-
Кукуруза на зерно	021.7	-	X	-	-	-	X	-	-
Ячмень	021.8	-	X	-	-	-	X	-	-
Горох	021.9	-	X	-	-	-	X	-	-
Овес	021.10	-	X	-	-	-	X	-	-
Подсолнечник	022	-	X	-	-	-	X	-	-
Соя	023	-	X	-	-	-	X	-	-
Сахарная свекла	024	-	X	-	-	-	X	-	-
Рапс (озимый и яровой)	025	-	X	-	-	-	X	-	-
Лен-долгунец	026	-	X	-	-	-	X	-	-
Картофель	027	-	X	-	-	-	X	-	-
Прочие	028	-	X	-	-	-	X	-	-
Субсидии на поддержку производства льна и конопли	030	-	-	-	-	-	X	-	-
Субсидии на возмещение части затрат сельскохозяйственных товаропроизводителей на уплату страховой премии, начисленной по договору сельскохозяйственного страхования в области растениеводства (стр.040.1+041+042+043+044+045+046+047+048)	040	-	-	-	-	-	-	-	-
в том числе:									
Зерновые (озимые и яровые) - всего	040.1	-	-	-	-	-	-	-	-
из них:									
Пшеница озимая	040.2	-	-	-	-	-	-	-	-
Пшеница яровая	040.3	-	-	-	-	-	-	-	-
Рожь озимая	040.4	-	-	-	-	-	-	-	-
Рожь яровая	040.5	-	-	-	-	-	-	-	-
Ячмень озимый	040.6	-	-	-	-	-	-	-	-
Ячмень яровой	040.7	-	-	-	-	-	-	-	-
Тритикале озимая	040.8	-	-	-	-	-	-	-	-
Тритикале яровая	040.9	-	-	-	-	-	-	-	-
Просо	040.10	-	-	-	-	-	-	-	-
Гречиха	040.11	-	-	-	-	-	-	-	-
Рис	040.12	-	-	-	-	-	-	-	-
Кукуруза	040.13	-	-	-	-	-	-	-	-
Овес	040.14	-	-	-	-	-	-	-	-
Сорго (джугара)	040.15	-	-	-	-	-	-	-	-



Показатель		Остаток на начало отчетного периода				Начислено			
наименование	код	всего	в том числе из бюджетов:			всего	в том числе из бюджетов:		
			федерального	регионального	местного		федерального	регионального	местного
1	2	3	4	5	6	7	8	9	10
Зернобобовые культуры - всего	041	-	-	-	-	-	-	-	-
из них:									
Горох	041.1	-	-	-	-	-	-	-	-
Фасоль	041.2	-	-	-	-	-	-	-	-
Чечевица	041.3	-	-	-	-	-	-	-	-
Бобы кормовые на зерно	041.4	-	-	-	-	-	-	-	-
Вика и смеси виковые (с преобладанием вики) на зерно	041.5	-	-	-	-	-	-	-	-
Люпин кормовой (сладкий) на зерно	041.6	-	-	-	-	-	-	-	-
Прочие зернобобовые (нут, чина, маш)	041.7	-	-	-	-	-	-	-	-
Масличные культуры - всего	042	-	-	-	-	-	-	-	-
из них:									
Подсолнечник на зерно	042.1	-	-	-	-	-	-	-	-
Лен-кудряш (масличный)	042.2	-	-	-	-	-	-	-	-
Клеверина	042.3	-	-	-	-	-	-	-	-
Соя	042.4	-	-	-	-	-	-	-	-
Горчица	042.5	-	-	-	-	-	-	-	-
Рыжик	042.6	-	-	-	-	-	-	-	-
Рапс озимый	042.7	-	-	-	-	-	-	-	-
Рапс яровой (кольза)	042.8	-	-	-	-	-	-	-	-
Кунжут	042.9	-	-	-	-	-	-	-	-
Сафлор	042.10	-	-	-	-	-	-	-	-
Арахис	042.11	-	-	-	-	-	-	-	-
Мак масличный	042.12	-	-	-	-	-	-	-	-
Прочие масличные культуры (сурепица, перидла, лядлеманция )	042.13	-	-	-	-	-	-	-	-
Эфирно-масличные культуры посева текущего года и прошлых лет	042.14	-	-	-	-	-	-	-	-
Технические культуры - всего	043	-	-	-	-	-	-	-	-
из них:									
Лен-долгунец	043.1	-	-	-	-	-	-	-	-
Конопля среднерусская	043.2	-	-	-	-	-	-	-	-
Конопля южная	043.3	-	-	-	-	-	-	-	-
Кенаф	043.4	-	-	-	-	-	-	-	-
Сахарная свекла фабричная	043.5	-	-	-	-	-	-	-	-
Маточники сахарной свеклы	043.6	-	-	-	-	-	-	-	-
Высадки-семенники сахарной свеклы	043.7	-	-	-	-	-	-	-	-
Табак	043.8	-	-	-	-	-	-	-	-
Махорка	043.9	-	-	-	-	-	-	-	-
Цикорий	043.10	-	-	-	-	-	-	-	-
Лекарственные культуры	043.11	-	-	-	-	-	-	-	-
Хлопок-сырец	043.12	-	-	-	-	-	-	-	-
Прочие технические культуры (канатник, чужа, люфа, ворсянка, фацелия)	043.13	-	-	-	-	-	-	-	-
Кормовые культуры - всего	044	-	-	-	-	-	-	-	-
из них:									
Корнеплодные кормовые культуры (кормовая свекла, брюква, турнепс)	044.1	-	-	-	-	-	-	-	-
Свекла кормовая сахарная	044.2	-	-	-	-	-	-	-	-
Маточники кормовых корнеплодов	044.3	-	-	-	-	-	-	-	-
Семенники кормовых корнеплодов	044.4	-	-	-	-	-	-	-	-
Бахчевые кормовые культуры	044.5	-	-	-	-	-	-	-	-
Семенники бахчевых кормовых культур	044.6	-	-	-	-	-	-	-	-
Кукуруза на корм (силос, зеленый корм и сенаж)	044.7	-	-	-	-	-	-	-	-
Культуры кормовые на силос (без кукурузы)	044.8	-	-	-	-	-	-	-	-
Однолетние травы	044.9	-	-	-	-	-	-	-	-
Многолетние травы	044.10	-	-	-	-	-	-	-	-



Показатель		Остаток на начало отчетного периода				Начислено			
наименование	код	всего	в том числе из бюджетов:			всего	в том числе из бюджетов:		
			федерального	регионального	местного		федерального	регионального	местного
1	2	3	4	5	6	7	8	9	10
Бахчевые культуры - всего	045	-	-	-	-	-	-	-	-
из них:									
Бахчевые продовольственные культуры	045.1	-	-	-	-	-	-	-	-
Семенники бахчевых продовольственных культур	045.2	-	-	-	-	-	-	-	-
Картофель	046	-	-	-	-	-	-	-	-
Овощи - всего	047	-	-	-	-	-	-	-	-
из них:									
Капуста	047.1	-	-	-	-	-	-	-	-
Огурцы	047.2	-	-	-	-	-	-	-	-
Помидоры	047.3	-	-	-	-	-	-	-	-
Свекла столовая	047.4	-	-	-	-	-	-	-	-
Морковь столовая	047.5	-	-	-	-	-	-	-	-
Лук репчатый	047.6	-	-	-	-	-	-	-	-
Чеснок	047.7	-	-	-	-	-	-	-	-
Горох овощной (зеленый горошек)	047.8	-	-	-	-	-	-	-	-
Тыква	047.9	-	-	-	-	-	-	-	-
Кабачки	047.10	-	-	-	-	-	-	-	-
Прочие овощи	047.11	-	-	-	-	-	-	-	-
Маточники двухлетних овощных культур	047.12	-	-	-	-	-	-	-	-
Семенники однолетних овощных культур	047.13	-	-	-	-	-	-	-	-
Семенники двухлетних и многолетних овощных культур	047.14	-	-	-	-	-	-	-	-
Лук-севок	047.15	-	-	-	-	-	-	-	-
Овощи закрытого грунта	047.16	-	-	-	-	-	-	-	-
Многолетние насаждения (урожай) - всего	048	-	-	-	-	-	-	-	-
из них:									
Виноград	048.1	-	-	-	-	-	-	-	-
Семечковые (яблоня, груша, айва)	048.2	-	-	-	-	-	-	-	-
Косточковые (слива, вишня, черешня)	048.3	-	-	-	-	-	-	-	-
Орехоплодные (грецкий орех, миндаль, фундук, фисташка)	048.4	-	-	-	-	-	-	-	-
Субтропические (инжир, хурма, гранат, мушмула, фейхоа)	048.5	-	-	-	-	-	-	-	-
Ягодники (земляника, клубника, малина, смородина, крыжовник)	048.6	-	-	-	-	-	-	-	-
Хмель	048.7	-	-	-	-	-	-	-	-
Чай (сортовой лист, грубый лист)	048.8	-	-	-	-	-	-	-	-
Субсидии на возмещение части затрат на закладку, уход и раскорчевку многолетних насаждений (стр. 051+052+053)	050	-	-	-	-	-	-	-	-
из них:									
Закладка многолетних насаждений	051	-	-	-	-	-	-	-	-
в том числе:									
семечковые	051.1	-	-	-	-	-	-	-	-
из них сады интенсивного типа	051.2	-	-	-	-	-	-	-	-
косточковые	051.3	-	-	-	-	-	-	-	-
кустарниковые ягодники	051.4	-	-	-	-	-	-	-	-
орехоплодные	051.5	-	-	-	-	-	-	-	-
цитрусовые культуры	051.6	-	-	-	-	-	-	-	-
субтропические	051.7	-	-	-	-	-	-	-	-
виноградники	051.8	-	-	-	-	-	-	-	-
плантации чая	051.9	-	-	-	-	-	-	-	-
хмель	051.10	-	-	-	-	-	-	-	-
прочие	051.11	-	-	-	-	-	-	-	-

[illegible]

Показатель		Остаток на начало отчетного периода				Начислено			
наименование	код	всего	в том числе из бюджетов:			всего	в том числе из бюджетов:		
			федерального	регионального	местного		федерального	регионального	местного
1	2	3	4	5	6	7	8	9	10
Уход за многолетними насаждениями	052	-	-	-	-	-	-	-	-
в том числе:									
семечковые	052.1	-	-	-	-	-	-	-	-
из них сады интенсивного типа	052.2	-	-	-	-	-	-	-	-
косточковые	052.3	-	-	-	-	-	-	-	-
кустарниковые ягодники	052.4	-	-	-	-	-	-	-	-
орехоплодные	052.5	-	-	-	-	-	-	-	-
цитрусовые культуры	052.6	-	-	-	-	-	-	-	-
субтропические	052.7	-	-	-	-	-	-	-	-
виноградники	052.8	-	-	-	-	-	-	-	-
плантации чая	052.9	-	-	-	-	-	-	-	-
хмель	052.10	-	-	-	-	-	-	-	-
прочие	052.11	-	-	-	-	-	-	-	-
Раскорчевка многолетних насаждений	053	-	-	-	-	-	-	-	-
в том числе: семечковые	053.1	-	-	-	-	-	-	-	-
из них сады интенсивного типа	053.2	-	-	-	-	-	-	-	-
косточковые	053.3	-	-	-	-	-	-	-	-
кустарниковые ягодники	053.4	-	-	-	-	-	-	-	-
орехоплодные	053.5	-	-	-	-	-	-	-	-
цитрусовые культуры	053.6	-	-	-	-	-	-	-	-
субтропические	053.7	-	-	-	-	-	-	-	-
хмель	053.8	-	-	-	-	-	-	-	-
прочие	053.9	-	-	-	-	-	-	-	-
Субсидии на поддержку завоза семян для выращивания кормовых культур в районах Крайнего Севера и приравненных к ним местностях, включая производство продукции растениеводства на низкопродуктивных пашнях (стр.061+ стр.062)	060	-	-	-	-	-	-	-	-
из них:									
кормовых культур в районах Крайнего Севера и приравненных к ним местностях	061	-	-	-	-	-	-	-	-
в том числе:									
ячмень яровой	061.1	-	-	-	-	-	-	-	-
овес	061.2	-	-	-	-	-	-	-	-
горох	061.3	-	-	-	-	-	-	-	-
вика	061.4	-	-	-	-	-	-	-	-
нут	061.5	-	-	-	-	-	-	-	-
рапс яровой	061.6	-	-	-	-	-	-	-	-
однолетние травы	061.7	-	-	-	-	-	-	-	-
многолетние травы	061.8	-	-	-	-	-	-	-	-
прочие	061.9	-	-	-	-	-	-	-	-
На подготовку низкопродуктивной пашни (чистых паров)	062	-	-	-	-	-	-	-	-
Субсидии на софинансирование расходных обязательств субъектов Российской Федерации на оказание несвязанной поддержки сельскохозяйственным товаропроизводителям в области растениеводства	065	20	-	20	-	829	787	42	-
Другие субсидии на поддержку растениеводства	070	-	-	-	-	-	X	-	-



Показатель		Фактически получено				Остаток на конец отчетного периода				Справочно: расчетная сумма субсидий по данным организации
наименование	код	всего	в том числе из бюджетов:			всего	в том числе из бюджетов:			
			федерального	регионального	местного		федерального	регионального	местного	
1	2	11	12	13	14	15	16	17	18	19
Уход за многолетними насаждениями	052	-	-	-	-	-	-	-	-	-
в том числе:										
семечковые	052.1	-	-	-	-	-	-	-	-	-
из них сады интенсивного типа	052.2	-	-	-	-	-	-	-	-	-
косточковые	052.3	-	-	-	-	-	-	-	-	-
кустарниковые ягодники	052.4	-	-	-	-	-	-	-	-	-
орехоплодные	052.5	-	-	-	-	-	-	-	-	-
цитрусовые культуры	052.6	-	-	-	-	-	-	-	-	-
субтропические	052.7	-	-	-	-	-	-	-	-	-
виноградники	052.8	-	-	-	-	-	-	-	-	-
плантации чая	052.9	-	-	-	-	-	-	-	-	-
хмель	052.10	-	-	-	-	-	-	-	-	-
прочие	052.11	-	-	-	-	-	-	-	-	-
Раскорчевка многолетних насаждений	053	-	-	-	-	-	-	-	-	-
в том числе: семечковые	053.1	-	-	-	-	-	-	-	-	-
из них сады интенсивного типа	053.2	-	-	-	-	-	-	-	-	-
косточковые	053.3	-	-	-	-	-	-	-	-	-
кустарниковые ягодники	053.4	-	-	-	-	-	-	-	-	-
орехоплодные	053.5	-	-	-	-	-	-	-	-	-
цитрусовые культуры	053.6	-	-	-	-	-	-	-	-	-
субтропические	053.7	-	-	-	-	-	-	-	-	-
хмель	053.8	-	-	-	-	-	-	-	-	-
прочие	053.9	-	-	-	-	-	-	-	-	-
Субсидии на поддержку завоза семян для выращивания кормовых культур в районах Крайнего Севера и приравненных к ним местностях, включая производство продукции растениеводства на низкопродуктивных пашнях (стр.061+стр.062)	060	-	-	-	-	-	-	-	-	-
из них:										
кормовых культур в районах Крайнего Севера и приравненных к ним местностях	061	-	-	-	-	-	-	-	-	-
в том числе:										
ячмень яровой	061.1	-	-	-	-	-	-	-	-	-
овес	061.2	-	-	-	-	-	-	-	-	-
горох	061.3	-	-	-	-	-	-	-	-	-
вика	061.4	-	-	-	-	-	-	-	-	-
нут	061.5	-	-	-	-	-	-	-	-	-
рапс яровой	061.6	-	-	-	-	-	-	-	-	-
однолетние травы	061.7	-	-	-	-	-	-	-	-	-
многолетние травы	061.8	-	-	-	-	-	-	-	-	-
прочие	061.9	-	-	-	-	-	-	-	-	-
подготовку низкопродуктивной пашни (чистых паров)	062	-	-	-	-	-	-	-	-	-
Субсидии на софинансирование расходных обязательств субъектов Российской Федерации на оказание несвязанной поддержки сельскохозяйственным товаропроизводителям в области растениеводства	065	(849)	(787)	(62)	-	-	-	-	-	829
Другие субсидии на поддержку растениеводства	070	-	X	-	-	-	-	-	-	-

Показатель		Остаток на начало отчетного периода				Начислено			
наименование	код	всего	в том числе из бюджетов:			всего	в том числе из бюджетов:		
			федерального	регионального	местного		федерального	регионального	местного
1	2	3	4	5	6	7	8	9	10
ударственная поддержка программ и мероприятий по развитию животноводства - го р.110+119+120+121+130+140+147.2+148+150+160)	100	28	-	28	-	3 248	3 087	161	-
в том числе:									
Субсидии на поддержку племенного животноводства (кроме крупного рогатого скота мясного направления) (стр.111+112+113+114+114.2+115+116+117+118)	110	28	-	28	-	1 606	1 527	79	-
из них:									
на содержание племенного маточного поголовья сельскохозяйственных животных	111	28	-	28	-	1 606	1 527	79	-
в том числе:									
крупный рогатый скот	111.1	28	-	28	-	1 606	1 527	79	-
свиньи	111.2	-	-	-	-	-	-	-	-
овцы	111.3	-	-	-	-	-	-	-	-
козы	111.4	-	-	-	-	-	-	-	-
лошади	111.5	-	-	-	-	-	-	-	-
верблюды	111.6	-	-	-	-	-	-	-	-
пушные клеточные звери	111.7	-	-	-	-	-	-	-	-
из них соболя	111.7.1	-	-	-	-	-	-	-	-
все виды птиц племенной специализации	111.8	-	-	-	-	-	-	-	-
кролики	111.9	-	-	-	-	-	-	-	-
пчелосемьи	111.10	-	-	-	-	-	-	-	-
рыба	111.11	-	-	-	-	-	-	-	-
северные олени	111.12	-	-	-	-	-	-	-	-
тутовый шелкопряд	111.13	-	-	-	-	-	-	-	-
прочие виды животных	111.14	-	-	-	-	-	-	-	-
на содержание племенных быков-производителей молочного направления старше 16 месяцев, проверенных по качеству потомства или находящихся в процессе оценки этого качества	112	-	-	-	-	-	-	-	-
на приобретение племенных быков-производителей молочного направления	113	-	-	-	-	-	-	-	-
из них по импорту	113.1	-	-	-	-	-	-	-	-
на приобретение семен племенных быков- производителей молочного направления, проверенных по качеству потомства	114	-	-	-	-	-	-	-	-
из них по импорту	114.1	-	-	-	-	-	-	-	-
на приобретение эмбрионов племенного крупного рогатого скота молочного направления	114.2	-	-	-	-	-	-	-	-
из них по импорту	114.3	-	-	-	-	-	-	-	-
на приобретение племенного молодняка	115	-	-	-	-	-	-	-	-
в том числе:									
крупный рогатый скот молочного направления	115.1	-	-	-	-	-	-	-	-
из них по импорту	115.1.0	-	-	-	-	-	-	-	-
свиньи	115.2	-	X	-	-	-	X	-	-
овцы и козы	115.3	-	X	-	-	-	X	-	-

Показатель		Фактически получено				Остаток на конец отчетного периода				Справочно: расчетная сумма субсидий по данным организации
наименование	код	всего	в том числе из бюджетов:			всего	в том числе из бюджетов:			
			федерального	регионального	местного		федерального	регионального	местного	
1	2	11	12	13	14	15	16	17	18	19
Государственная поддержка программ и мероприятий по развитию животноводства - всего (стр.110+119+120+121+130+140+147.2+148+149+ 150+160)	100	(3 276)	(3 087)	(189)	-	-	-	-	-	3 248
в том числе:										
Субсидии на поддержку племенного животноводства (кроме крупного рогатого скота мясного направления) (стр.111+112+113+114+114.2+115+116+117 + 118)	110	(1 634)	(1 527)	(107)	-	-	-	-	-	1 606
из них:										
на содержание племенного маточного поголовья сельскохозяйственных животных	111	(1 634)	(1 527)	(107)	-	-	-	-	-	1 606
в том числе:										
крупный рогатый скот	111.1	(1 634)	(1 527)	(107)	-	-	-	-	-	1 606
свиньи	111.2	-	-	-	-	-	-	-	-	-
овцы	111.3	-	-	-	-	-	-	-	-	-
козы	111.4	-	-	-	-	-	-	-	-	-
лошади	111.5	-	-	-	-	-	-	-	-	-
верблюды	111.6	-	-	-	-	-	-	-	-	-
пушные клеточные звери	111.7	-	-	-	-	-	-	-	-	-
из них соболя	111.71	-	-	-	-	-	-	-	-	-
все виды птиц племенной специализации	111.8	-	-	-	-	-	-	-	-	-
кролики	111.9	-	-	-	-	-	-	-	-	-
пчелосемьи	111.10	-	-	-	-	-	-	-	-	-
рыба	111.11	-	-	-	-	-	-	-	-	-
северные олени	111.12	-	-	-	-	-	-	-	-	-
тутовый шелкопряд	111.13	-	-	-	-	-	-	-	-	-
прочие виды животных	111.14	-	-	-	-	-	-	-	-	-
на содержание племенных быков-производителей молочного направления старше 16 месяцев, проверенных по качеству потомства или находящихся в процессе оценки этого качества	112	-	-	-	-	-	-	-	-	-
на приобретение племенных быков-производителей молочного направления	113	-	-	-	-	-	-	-	-	-
из них по импорту	113.1	-	-	-	-	-	-	-	-	-
на приобретение семени племенных быков- производителей молочного направления, проверенных по качеству потомства	114	-	-	-	-	-	-	-	-	-
из них по импорту	114.1	-	-	-	-	-	-	-	-	-
на приобретение эмбрионов племенного крупного рогатого скота молочного направления	114.2	-	-	-	-	-	-	-	-	-
из них по импорту	114.3	-	-	-	-	-	-	-	-	-
на приобретение племенного молодняка	115	-	-	-	-	-	-	-	-	-
в том числе:										
крупный рогатый скот молочного направления	115.1	-	-	-	-	-	-	-	-	-
из них по импорту	115.10	-	-	-	-	-	-	-	-	-
свиньи	115.2	-	X	-	-	-	X	-	-	-
овцы и козы	115.3	-	X	-	-	-	X	-	-	-

Показатель		Остаток на начало отчетного периода				Начислено			
наименование	код	всего	в том числе из бюджетов:			всего	в том числе из бюджетов:		
			федерального	регионального	местного		федерального	регионального	местного
1	2	3	4	5	6	7	8	9	10
птица	115.4	-	X	-	-	-	X	-	-
лошади	115.5	-	X	-	-	-	X	-	-
прочие виды животных	115.6	-	X	-	-	-	X	-	-
на приобретение племенных животных	116	-	-	-	-	-	X	-	-
в том числе:									
крупный рогатый скот	116.1	-	-	-	-	-	X	-	-
свиньи	116.2	-	-	-	-	-	X	-	-
овцы и козы	116.3	-	-	-	-	-	X	-	-
птица	116.4	-	-	-	-	-	X	-	-
лошади	116.5	-	-	-	-	-	X	-	-
прочие виды животных	116.6	-	-	-	-	-	X	-	-
на приобретение племенных яиц (суточных цыплят) всех видов птиц племенной специализации	117	-	-	-	-	-	X	-	-
прочие субсидии по развитию селекции и племенного дела в животноводстве	118	-	-	-	-	-	X	-	-
Субсидии на софинансирование расходных обязательств субъектов Российской Федерации, связанных с поддержкой племенного крупного рогатого скота мясного направления	119	-	-	-	-	-	-	-	-
на содержание племенного маточного поголовья крупного рогатого скота мясного направления	119.1	-	-	-	-	-	-	-	-
на содержание племенных быков-производителей мясного направления старше 16 месяцев, проверенных по качеству потомства или находящихся в процессе оценки этого качества	119.2	-	-	-	-	-	-	-	-
на приобретение племенных быков-производителей мясного направления	119.3	-	-	-	-	-	-	-	-
из них по импорту	119.31	-	-	-	-	-	-	-	-
на приобретение семени племенных быков-производителей мясного направления, проверенных по качеству потомства	119.4	-	-	-	-	-	-	-	-
из них по импорту	119.41	-	-	-	-	-	-	-	-
на приобретение племенного молодняка крупного рогатого скота мясного направления	119.5	-	-	-	-	-	-	-	-
из них по импорту	119.51	-	-	-	-	-	-	-	-
Субсидии на поддержку овцеводства, козоводства	120	-	-	-	-	-	-	-	-
Субсидии на поддержку производства и реализации тонкорунной и полутонкорунной шерсти	121	-	-	-	-	-	-	-	-
Субсидии на поддержку северного оленеводства, мараловодства и табунного коневодства (стр.131+ 132+133)	130	-	-	-	-	-	-	-	-
в том числе:									
на поддержку северного оленеводства	131	-	-	-	-	-	-	-	-
на поддержку табунного коневодства	132	-	-	-	-	-	-	-	-
на поддержку мараловодства	133	-	-	-	-	-	-	-	-
Субсидии на продукцию животноводства (без субсидий на переработку) (стр.141+142+143+144+145+146)	140	-	-	-	-	-	X	-	-
из них на:									
молоко	141	-	-	-	-	-	X	-	-
мясо	142	-	-	-	-	-	X	-	-
яйца	143	-	-	-	-	-	X	-	-
шерсть	144	-	-	-	-	-	X	-	-
рыбу	145	-	-	-	-	-	X	-	-
другие виды продукции животноводства	146	-	-	-	-	-	X	-	-

Форма № 10-АПК С.14

Показатель		Фактически получено				Остаток на конец отчетного периода				Справочно: расчетная сумма субсидий по данным организации
наименование	код	всего	в том числе из бюджетов:			всего	в том числе из бюджетов:			
			федерального	регионального	местного		федерального	регионального	местного	
1	2	11	12	13	14	15	16	17	18	19
птица	115.4	-	X	-	-	-	X	-	-	-
лошади	115.5	-	X	-	-	-	X	-	-	-
прочие виды животных	115.6	-	X	-	-	-	X	-	-	-
на приобретение племенных животных в том числе:	116	-	X	-	-	-	-	-	-	-
крупный рогатый скот	116.1	-	X	-	-	-	-	-	-	-
свиньи	116.2	-	X	-	-	-	-	-	-	-
овцы и козы	116.3	-	X	-	-	-	-	-	-	-
птица	116.4	-	X	-	-	-	-	-	-	-
лошади	116.5	-	X	-	-	-	-	-	-	-
прочие виды животных	116.6	-	X	-	-	-	-	-	-	-
на приобретение племенных яиц (суточных цыплят) всех видов птиц племенной специализации	117	-	X	-	-	-	-	-	-	-
прочие субсидии по развитию селекции и племенного дела в животноводстве	118	-	X	-	-	-	-	-	-	-
Субсидии на софинансирование расходных обязательств субъектов Российской Федерации, связанных с поддержкой племенного крупного рогатого скота мясного направления	119	-	-	-	-	-	-	-	-	-
из них:										
на содержание племенного маточного поголовья крупного рогатого скота мясного направления	119.1	-	-	-	-	-	-	-	-	-
на содержание племенных быков-производителей мясного направления старше 16 месяцев, проверенных по качеству потомства или находящихся в процессе оценки этого качества	119.2	-	-	-	-	-	-	-	-	-
на приобретение племенных быков-производителей мясного направления	119.3	-	-	-	-	-	-	-	-	-
из них по импорту	119.31	-	-	-	-	-	-	-	-	-
на приобретение семени племенных быков- производителей мясного направления, проверенных по качеству потомства	119.4	-	-	-	-	-	-	-	-	-
из них по импорту	119.41	-	-	-	-	-	-	-	-	-
на приобретение племенного молодняка крупного рогатого скота мясного направления	119.5	-	-	-	-	-	-	-	-	-
из них по импорту	119.51	-	-	-	-	-	-	-	-	-
Субсидии на поддержку овцеводства, козоводства	120	-	-	-	-	-	-	-	-	-
Субсидия на поддержку производства и реализации тонкорунной и полутонкорунной шерсти	121	-	-	-	-	-	-	-	-	-
Субсидии на поддержку северного оленоводства, мараловодства и табунного коневодства (стр.131+ 132+133)	130	-	-	-	-	-	-	-	-	-
в том числе:										
на поддержку северного оленоводства	131	-	-	-	-	-	-	-	-	-
на поддержку табунного коневодства	132	-	-	-	-	-	-	-	-	-
на поддержку мараловодства	133	-	-	-	-	-	-	-	-	-
Субсидии на продукцию животноводства (без субсидий на переработку) (стр.141+142+143+144+145+146)	140	-	X	-	-	-	-	-	-	1 642
из них на:										
молоко	141	-	X	-	-	-	-	-	-	1 642
мясо	142	-	X	-	-	-	-	-	-	-
яйца	143	-	X	-	-	-	-	-	-	-
шерсть	144	-	X	-	-	-	-	-	-	-
рыбу	145	-	X	-	-	-	-	-	-	-
другие виды продукции животноводства	146	-	X	-	-	-	-	-	-	-

Показатель		Остаток на начало отчетного периода				Начислено			
наименование	код	всего	в том числе из бюджетов:			всего	в том числе из бюджетов:		
			федерального	регионального	местного		федерального	регионального	местного
1	2	3	4	5	6	7	8	9	10
Субсидии на поддержку экономически значимых региональных программ развития сельского хозяйства субъектов Российской Федерации (147.1+147.2+147.3)	147	-	-	-	-	-	-	-	-
в области растениеводства на:	147.1	-	-	-	-	-	-	-	-
развитие производства овощей и картофеля;	147.5	-	-	-	-	-	-	-	-
развитие традиционных подотраслей сельского хозяйства;	147.6	-	-	-	-	-	-	-	-
подработку, хранение и переработка зерна;	147.7	-	-	-	-	-	-	-	-
развитие сельскохозяйственной кооперации и логистических центров;	147.8	-	-	-	-	-	-	-	-
развитие свеклосахарного производства;	147.9	-	-	-	-	-	-	-	-
развитие льноводства;	147.10	-	-	-	-	-	-	-	-
развитие овощеводства в закрытом грунте;	147.11	-	-	-	-	-	-	-	-
создание системы оптовых распределительных центров по сбыту картофеля, овощей и фруктов, прочей сельскохозяйственной продукции, сырья и продовольствия;	147.12	-	-	-	-	-	-	-	-
развитие мелиорируемых земель сельскохозяйственного назначения с возмещением до 50 процентов затрат сельскохозяйственных товаропроизводителей на строительство, реконструкцию и техническое перевооружение мелиоративных систем общего и индивидуального пользования и отдельно расположенных гидротехнических сооружений, принадлежащих им на праве собственности или переданных в пользование в установленном порядке, за исключением затрат, связанных с проведением проектных и изыскательских работ и (или) подготовкой проектной документации в отношении указанных объектов;	147.13	-	-	-	-	-	-	-	-
в области животноводства на:	147.2	-	-	-	-	-	-	-	-
развитие молочного скотоводства	147.21	-	-	-	-	-	-	-	-
развитие мясного скотоводства	147.22	-	-	-	-	-	-	-	-
развитие селекционно-генетических и селекционно-гибридных центров;	147.23	-	-	-	-	-	-	-	-
развитие глубокой переработки продукции свиноводства;	147.24	-	-	-	-	-	-	-	-
предупреждение распространения и ликвидация африканской чумы свиней на территории Российской Федерации;	147.25	-	-	-	-	-	-	-	-
развитие переработки и сбыта продукции животноводства;	147.26	-	-	-	-	-	-	-	-
поддержание традиционных для субъекта РФ подотраслей животноводства- всего:	147.27	-	-	-	-	-	-	-	-
птицеводство	147.28	-	-	-	-	-	-	-	-
свиноводство	147.29	-	-	-	-	-	-	-	-
(сельскохозяйственного, перерабатывающего, снабженческо-сбытового и др.), имеющего существенное значение для устойчивого социально-экономического развития территорий субъекта Российской Федерации	147.3	-	-	-	-	-	-	-	-



Показатель наименование	код	Остаток на начало отчетного периода				Начислено			
		всего	в том числе из бюджетов:			всего	в том числе из бюджетов:		
			федерального	регионального	местного		федерального	регионального	местного
1	2	3	4	5	6	7	8	9	10
Субсидии на софинансирование расходных обязательств субъектов Российской Федерации, связанных с возмещением части затрат сельскохозяйственных товаропроизводителей на 1 литр (кг) реализованного товарного молока	148	-	-	-	-	1 642	1 560	82	-
Субсидии на возмещение части затрат сельскохозяйственных товаропроизводителей на уплату страховой премии, начисленной по договору сельскохозяйственного страхования в области животноводства	149	-	-	-	-	-	-	-	-
Другие субсидии на поддержку животноводства	150	-	X	-	-	-	X	-	-
Субсидии на возмещение затрат, связанных с оказанием поддержки сельскохозяйственных товаропроизводителей, в связи с удорожанием приобретенных кормов	160	-	-	-	-	-	-	-	-
в том числе осуществляющих производство:									
свинины	161	-	-	-	-	-	-	-	-
мясо птицы	162	-	-	-	-	-	-	-	-
яиц	163	-	-	-	-	-	-	-	-
Субсидии на возмещение части прямых понесенных затрат на создание и модернизацию объектов агропромышленного комплекса	170	-	-	-	-	-	-	-	-
Субсидии на софинансирование расходных обязательств субъектов Российской Федерации, связанных с возмещением части процентной ставки по инвестиционным кредитам (займам) на развитие, переработку и развитие инфраструктуры и логистического обеспечения рынков продукции:	200	73	-	73	-	291	201	90	-
в том числе:									
растениеводство	201	73	-	73	-	291	201	90	-
животноводство	202	-	-	-	-	-	-	-	-
мясное скотоводство	203	-	-	-	-	-	-	-	-
молочное скотоводство	204	-	-	-	-	-	-	-	-
Субсидии на софинансирование расходных обязательств субъектов Российской Федерации, связанных с возмещением части процентной ставки по долгосрочным, среднесрочным и краткосрочным кредитам, взятым малыми формами хозяйствования	210	-	-	-	-	-	-	-	-
в том числе:									
гражданам ведущим личное подсобное хозяйство	211	-	-	-	-	-	-	-	-
сельскохозяйственным потребительским кооперативам	212	-	-	-	-	-	-	-	-
крестьянским (фермерским) хозяйствам	213	-	-	-	-	-	-	-	-
инвестиционные кредиты для приобретения жилья работникам, проживающим в сельской местности	214	-	-	-	-	-	-	-	-
Субсидии на софинансирование расходных обязательств субъектов РФ, связанных с возмещением части процентной ставки по краткосрочным кредитам (займам) на развитие, переработку и реализацию продукции	220	-	-	-	-	-	-	-	-
в том числе:									
растениеводство	221	-	-	-	-	-	-	-	-
животноводство	222	-	-	-	-	-	-	-	-
на переработку продукции растениеводства и животноводства	223	-	-	-	-	-	-	-	-
молочное скотоводство	224	-	-	-	-	-	-	-	-
Субсидии на возмещение убытков по чрезвычайным ситуациям	260	-	-	-	-	-	-	-	-
в том числе:									
возмещение ущерба по преодолению последствий засухи	261	-	-	-	-	-	-	-	-
Итого субсидий (стр. 010+100+147.3+170+200+ 210+220+ 260)	270	121	-	121	-	4 368	4 075	293	-
Федеральная целевая программа "Развитие мелиорации земель сельскохозяйственного назначения России на 2014-2020 годы" (стр.301+305+312)	300	-	-	-	-	-	-	-	-
гидромелиоративные мероприятия (стр.302+303):	301	-	-	-	-	-	-	-	-
в том числе:									
реконструкция оросительных систем	302	-	-	-	-	-	-	-	-
реконструкция осушительных систем	303	-	-	-	-	-	-	-	-
выполнение научно-исследовательских опытно-конструкторских работ	305	-	-	-	-	-	-	-	-



Показатель		Фактически получено				Остаток на конец отчетного периода				Справочно: расчетная сумма субсидий по данным организации
наименование	код	всего	в том числе из бюджетов:			всего	в том числе из бюджетов:			
			федерального	регионального	местного		федерального	регионального	местного	
1	2	11	12	13	14	15	16	17	18	19
Субсидии на софинансирование расходных обязательств субъектов Российской Федерации, связанных с возмещением части затрат сельскохозяйственных товаропроизводителей на 1 литр (кг) реализованного товарного молока	148	(1 642)	(1 560)	(82)	-	-	-	-	-	-
Субсидии на возмещение части затрат сельскохозяйственных товаропроизводителей на уплату страховой премии, начисленной по договору сельскохозяйственного страхования в области животноводства	149	-	-	-	-	-	-	-	-	-
Другие субсидии на поддержку животноводства	150	-	X	-	-	-	X	-	-	-
Субсидии на возмещение затрат, связанных с оказанием поддержки сельскохозяйственных товаропроизводителей, в связи с удорожанием приобретенных кормов	160	-	-	-	-	-	-	-	-	-
в том числе осуществляющих производство:		-	-	-	-	-	-	-	-	-
свинины	161	-	-	-	-	-	-	-	-	-
мясо птицы	162	-	-	-	-	-	-	-	-	-
яиц	163	-	-	-	-	-	-	-	-	-
Субсидии на возмещение части прямых понесенных затрат на создание и модернизацию объектов агропромышленного комплекса	170	-	-	-	-	-	-	-	-	-
Субсидии на софинансирование расходных обязательств субъектов Российской Федерации, связанных с возмещением части процентной ставки по инвестиционным кредитам (займам) на развитие, переработку и развитие инфраструктуры и логистического обеспечения рынков продукции:	200	(148)	(111)	(37)	-	216	90	126	-	291
в том числе:										
растениеводство	201	(148)	(111)	(37)	-	216	90	126	-	291
животноводство	202	-	-	-	-	-	-	-	-	-
птичное скотоводство	203	-	-	-	-	-	-	-	-	-
молочное скотоводство	204	-	-	-	-	-	-	-	-	-
Субсидии на софинансирование расходных обязательств субъектов Российской Федерации, связанных с возмещением части процентной ставки по долгосрочным, среднесрочным и краткосрочным кредитам, взятым малыми формами хозяйствования	210	-	-	-	-	-	-	-	-	-
в том числе:										
гражданам ведущим личное подсобное хозяйство	211	-	-	-	-	-	-	-	-	-
сельскохозяйственным потребительским кооперативам	212	-	-	-	-	-	-	-	-	-
крестьянским (фермерским) хозяйствам	213	-	-	-	-	-	-	-	-	-
инвестиционные кредиты для приобретения жилья работникам, проживающим в сельской местности	214	-	-	-	-	-	-	-	-	-
Субсидии на софинансирование расходных обязательств субъектов РФ, связанных с возмещением части процентной ставки по краткосрочным кредитам (займам) на развитие, переработку и реализацию продукции	220	-	-	-	-	-	-	-	-	-
в том числе:										
растениеводство	221	-	-	-	-	-	-	-	-	-
животноводство	222	-	-	-	-	-	-	-	-	-
на переработку продукции растениеводства	223	-	-	-	-	-	-	-	-	-
животноводства	223	-	-	-	-	-	-	-	-	-
молочное скотоводство	224	-	-	-	-	-	-	-	-	-
Субсидии на возмещение убытков по чрезвычайным ситуациям	260	-	-	-	-	-	-	-	-	-
в том числе:										
возмещение ущерба по преодолению последствий засухи	261	-	-	-	-	-	-	-	-	-
Итого субсидий (стр. 010+100+147.3 +170+200+ 210+220+ 260)	270	(4 273)	(3 985)	(288)	-	216	90	126	-	4 368
Федеральная целевая программа "Развитие мелиорации земель сельскохозяйственного назначения России на 2014-2020 годы " (стр.301+305+312)	300	-	-	-	-	-	-	-	-	-
гидромелиоративные мероприятия (стр.302+303):	301	-	-	-	-	-	-	-	-	-
в том числе:										
реконструкция оросительных систем	302	-	-	-	-	-	-	-	-	-
реконструкция осушительных систем	303	-	-	-	-	-	-	-	-	-
выполнение научно-исследовательских опытно-конструкторских работ	305	-	-	-	-	-	-	-	-	-

Показатель		Остаток на начало отчетного периода				Начислено			
наименование	код	всего	в том числе из бюджетов:			всего	в том числе из бюджетов:		
			федерального	регионального	местного		федерального	регионального	местного
1	2	3	4	5	6	7	8	9	10
прочие мероприятия (стр.313+314+315+316)	312	-	-	-	-	-	-	-	-
строительство, реконструкция и техническое переоснащение мелиоративных систем общего и индивидуального пользования	313	-	-	-	-	-	-	-	-
оформление в собственность сельскохозяйственными товаропроизводителями бесхозяйных мелиоративных систем и гидротехнических сооружений	314	-	-	-	-	-	-	-	-
агролесомелиоративные и фитомелиоративные мероприятия	315	-	-	-	-	-	-	-	-
культуртехнические мероприятия, проводимые сельскохозяйственными товаропроизводителями	316	-	-	-	-	-	-	-	-
Федеральная целевая программа "Социальное развитие села до 2020 года" (стр.321+322+323+324+325+326+327+328+329 +330+331+332+333+334+335)	320	-	-	-	-	-	-	-	-
в том числе:									
мероприятия по улучшению жилищных условий граждан, проживающих в сельской местности	321	-	-	-	-	-	-	-	-
мероприятия по обеспечению доступным жильем молодых семей и молодых специалистов на селе	322	-	-	-	-	-	-	-	-
мероприятия по развитию газификации в сельской местности	323	-	-	-	-	-	-	-	-
мероприятия по развитию водоснабжения в сельской местности	324	-	-	-	-	-	-	-	-
мероприятия по развитию электрических сетей в сельской местности	325	-	-	-	-	-	X	-	-
мероприятия по развитию информационно-консультационного обслуживания в сельской местности	326	-	-	-	-	-	X	-	-
мероприятия по развитию сети учреждений первичной медико-санитарной помощи, физической культуры и спорта в сельской местности	327	-	-	-	-	-	-	-	-
мероприятия по обеспечению противопожарной защиты сельского населения	328	-	-	-	-	-	X	-	-
мероприятия по развитию сети общеобразовательных учреждений в сельской местности	329	-	-	-	-	-	-	-	-
организация и проведение финальных соревнований по традиционным для России (национальным) видам спорта	330	-	-	-	-	-	X	-	-
организация ежегодных всероссийских семинаров по вопросам комплексной застройки и благоустройства сельских поселений	331	-	-	-	-	-	X	-	-
выполнение научно-исследовательских и опытно-конструкторских работ по государственным контрактам	332	-	-	-	-	-	-	-	-
Мероприятия по развитию культурно-досуговой деятельности в сельской местности	333	-	-	-	-	-	-	-	-
строительство и реконструкция учреждений клубного типа	333.1	-	-	-	-	-	-	-	-
оснащение (межпоселенческих) клубов и библиотек передвижными специализированными комплексами (автоклубами)	333.2	-	-	-	-	-	X	-	-
Субсидии на поддержку комплексной компактной застройки и благоустройства сельских поселений в рамках пилотных проектов	334	-	-	-	-	-	-	-	-
Субсидии на грантовую поддержку местных инициатив граждан, проживающих в сельской местности	335	-	-	-	-	-	-	-	-



Показатель		Остаток на начало отчетного периода				Начислено			
наименование	код	всего	в том числе из бюджетов:			всего	в том числе из бюджетов:		
			федерального	регионального	местного		федерального	регионального	местного
1	2	3	4	5	6	7	8	9	10
Федеральная целевая программа развития Калининградской области на период до 2020 года	350	-	-	-	-	-	-	-	-
Федеральная целевая программа "Преодоление последствий радиационных аварий на период до 2015 года"	380	-	-	-	-	-	-	-	-
Федеральная целевая программа "Национальная система химической и биологической безопасности Российской Федерации (2015-2020 гг.)"	390	-	-	-	-	-	-	-	-
Федеральная целевая программа "Социально-экономическое развитие Республики Ингушетия на 2010-2016 годы"	400	-	-	-	-	-	-	-	-
Федеральная целевая программа "Развитие водохозяйственного комплекса Российской Федерации в 2012-2020 годах"	405	-	-	-	-	-	-	-	-
Итого средств по федеральным целевым программам (стр.300+320+350+380+390+400+405)	410	-	-	-	-	-	-	-	-
Поддержка начинающих фермеров	430	-	-	-	-	-	-	-	-
Субсидии на грантовую поддержку сельскохозяйственных потребительских кооперативов для развития материально - технической базы	435	-	-	-	-	-	-	-	-
Развитие семейных животноводческих ферм на базе крестьянских (фермерских) хозяйств	440	-	-	-	-	-	-	-	-
Субсидии на возмещение части затрат крестьянских (фермерских) хозяйств, включая индивидуальных предпринимателей, при оформлении в собственность используемых ими земельных участков из земель сельскохозяйственного назначения	450	-	-	-	-	-	-	-	-
Непрограммные инвестиции в основные фонды (стр.501+503+504)	500	-	-	-	-	-	-	-	-
в том числе:									
объекты ветеринарии	501	-	-	-	-	-	-	-	-
научно-исследовательские и образовательные организации	503	-	-	-	-	-	-	-	-
прочие	504	-	-	-	-	-	-	-	-
Прочие субсидии	600	99	-	99	-	292	-	264	28
Всего государственной поддержки (стр.270+410+430+435+440+450+500+600)	700	220	-	220	-	4 660	4 075	557	28
Целевые средства на формирование государственных фондов и резервов - всего (стр.801+802+804)	800	-	-	-	-	-	-	-	-
в том числе:									
субвенции для финансирования мероприятий по проведению закупочных интервенций продовольственного зерна	801	-	-	-	-	-	-	-	-
на обслуживание федерального интервенционного фонда зерна	802	-	-	-	-	-	-	-	-
на прочие продовольственные фонды	804	-	X	-	-	-	X	-	-

Форма № 10-АПК С.22

Показатель		Фактически получено				Остаток на конец отчетного периода				Справочно: расчетная сумма субсидий по данным организации
наименование	код	всего	в том числе из бюджетов:			всего	в том числе из бюджетов:			
			федерального	регионального	местного		федерального	регионального	местного	
1	2	11	12	13	14	15	16	17	18	19
Федеральная целевая программа развития Калининградской области на период до 2020 года	350	-	-	-	-	-	-	-	-	-
Федеральная целевая программа "Преодоление последствий радиационных аварий на период до 2015 года"	380	-	-	-	-	-	-	-	-	-
Федеральная целевая программа "Национальная система химической и биологической безопасности Российской Федерации (2015-2020 гг.)	390	-	-	-	-	-	-	-	-	-
Федеральная целевая программа "Социально-экономическое развитие Республики Ингушетия на 2010-2016 годы"	400	-	-	-	-	-	-	-	-	-
Федеральная целевая программа "Развитие водохозяйственного комплекса Российской Федерации в 2012-2020 годах"	405	-	-	-	-	-	-	-	-	-
Итого средств по федеральным целевым программам (стр.300+320+350+380+390+400+405)	410	-	-	-	-	-	-	-	-	-
Поддержка начинающих фермеров	430	-	-	-	-	-	-	-	-	-
Субсидии на грантовую поддержку сельскохозяйственных потребительских кооперативов для развития материально - технической базы	435	-	-	-	-	-	-	-	-	-
Развитие семейных животноводческих ферм на базе крестьянских (фермерских) хозяйств	440	-	-	-	-	-	-	-	-	-
Субсидии на возмещение части затрат крестьянских (фермерских) хозяйств, включая индивидуальных предпринимателей, при оформлении в собственность используемых ими земельных участков из земель сельскохозяйственного назначения	450	-	-	-	-	-	-	-	-	-
Непрограммные инвестиции в основные фонды (стр.501+503+504)	500	-	-	-	-	-	-	-	-	-
в том числе:										
объекты ветеринарии	501	-	-	-	-	-	-	-	-	-
научно-исследовательские и образовательные организации	503	-	-	-	-	-	-	-	-	-
прочие	504	-	-	-	-	-	-	-	-	-
Прочие субсидии	600	(222)	-	(194)	(28)	169	-	169	-	292
Всего государственной поддержки (стр.270+410+430+435+440+450+500+600)	700	(4 495)	(3 985)	(482)	(28)	385	90	295	-	4 660
Целевые средства на формирование государственных фондов и резервов - всего (стр.801+802+804)	800	-	-	-	-	-	-	-	-	-
в том числе:										
субвенции для финансирования мероприятий по проведению закупочных интервенций продовольственного зерна	801	-	-	-	-	-	-	-	-	-
обслуживание федерального продовольственного фонда зерна	802	-	-	-	-	-	-	-	-	-
на прочие продовольственные фонды	804	-	X	-	-	-	X	-	-	-

Руководитель

Кутнев Василий Иванович  
(подпись)  
(расшифровка подписи)

Главный бухгалтер

(подпись)

Филиппова Светлана Дмитриевна  
(расшифровка подписи)

# ОТЧЕТ О НАЛИЧИИ ЖИВОТНЫХ

за 2015 год

Организация (орган исполнительной власти)  
Единица измерения: голова

АО "Учхоз" Кокино"

Форма № 15-АПК  
ИНН  
по ОКЕИ

КОДЫ

3245508453

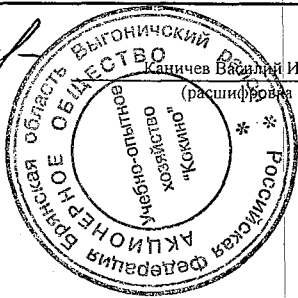
836

Показатель		На начало года			На конец года			Первоначальная (восстановительная) стоимость поголовья на 31.12.2015 г., тыс.руб.
Группы животных	код	всего	в том числе племенные животные	из графы 3 по лизингу	всего	в том числе племенные животные	из графы 6 по лизингу	
1	2	3	4	5	6	7	8	9
Крупный рогатый скот - всего	010	890	890	-	853	853	-	32 210
в том числе:								
коровы	011	391	391	-	391	391	-	14 678
из них: коровы молочного направления	012	391	391	-	391	391	-	14 678
быки-производители	013	-	-	-	-	-	-	-
нетели	014	117	117	-	135	135	-	6 785
телки старше 2-х лет	015	-	-	-	-	-	-	-
Свиньи - всего	020	-	-	-	-	-	-	-
в том числе:								
хряки	021	-	-	-	-	-	-	-
основные свиноматки	022	-	-	-	-	-	-	-
свиноматки проверяемые	023	-	-	-	-	-	-	-
Овцы - всего	030	-	-	-	-	-	-	-
в том числе:								
бараны-производители	031	-	-	-	-	-	-	-
овцематки (маточное поголовье)	032	-	-	-	-	-	-	-
ярки старше года	033	-	-	-	-	-	-	-
валухи	034	-	-	-	-	-	-	-
Козы - всего	040	-	-	-	-	-	-	-
в том числе:								
козлы-производители	041	-	-	-	-	-	-	-
козоматки (маточное поголовье)	042	-	-	-	-	-	-	-
Лошади - всего	050	1	-	-	1	-	-	50
в том числе:								
жеребцы-производители	051	-	-	-	-	-	-	-
конематки 3-х лет и старше	052	-	-	-	-	-	-	-
мерины	053	-	-	-	-	-	-	-
Верблюды - всего	060	-	-	-	-	-	-	-
в том числе:								
верблюдоматки	061	-	-	-	-	-	-	-
Олени северные - всего	070	-	-	-	-	-	-	-
в том числе:								
самцы-производители	071	-	-	-	-	-	-	-
важенки	072	-	-	-	-	-	-	-
быки-костраты	073	-	-	-	-	-	-	-
Маралы - всего	074	-	-	-	-	-	-	-
Олени пятнистые - всего	075	-	-	-	-	-	-	-
Птица всех возрастов - всего, тыс.гол.	080	-	-	-	-	-	-	-
в том числе:								
продуктивное маточное поголовье птицы (кроме птицы редких пород)	081	-	-	-	-	-	-	-
поголовье птицы редких пород	082	-	-	-	-	-	-	-
Кролики - всего	090	-	-	-	-	-	-	-
в том числе:								
маточное поголовье кроликов	091	-	-	-	-	-	-	-
Пчелы, семьи	100	-	-	-	-	-	-	-
Берн - всего	110	-	-	-	-	-	-	-
в том числе:								
маточное поголовье основного стада пушных зверей	111	-	-	-	-	-	-	-
из них соболя:	111.1	-	-	-	-	-	-	-
из строки 110 : соболь	112	-	-	-	-	-	-	-
Рыба-производители - всего	120	-	-	-	-	-	-	-
в том числе маточное стадо:								
самки основного стада рыб	121	-	-	-	-	-	-	-
самцы	122	-	-	-	-	-	-	-
Итого по кода 050								
Итого табунные - всего	130	-	-	-	-	-	-	-
в том числе:								
жеребцы-производители	131	-	-	-	-	-	-	-
конематки 3-х лет и старше	132	-	-	-	-	-	-	-
мерины	133	-	-	-	-	-	-	-

Справочно		код	Ед. измер.	За 2015 г.
		2	3	4
Приобретено:				
животных и птиц всех видов племенной специализации		140	кг живой массы	-
из них: молодняк крупного рогатого скота		140.1	кг живой массы	-
в том числе по импорту		140.2	кг живой массы	-
племенное яйцо (суточные цыплята) всех видов птиц племенной специализации		141	штук	-
семя племенных производителей (быков, хряков, баранов)		142	доз	1 200
из них: семя племенных быков		142.1	доз	1 200
в том числе по импорту		142.2	доз	-
приобретение эмбрионов КРС молочного направления продуктивности		143	штук	-
в том числе по импорту		143.1	штук	-
приобретение племенных быков-производителей		144	голов	-
в т.ч. по импорту		144.1	голов	-

Руководитель Васильев  
(подпись)  
Саничев Василий Иванович  
(расшифровка подписи)

Главный бухгалтер Филиппова  
(подпись)  
Филиппова Светлана Дмитриевна  
(расшифровка подписи)



Показатель		Наличие на начало года	ПРИХОД						
			Всего (сумма граф 5,6,7)	в том числе			Всего (сумма граф 9,15,16,17-18,19,20)	всего (сумма граф 10,11,12,14+18)	организациям, предпринимателям, на рынках
				произведено (за вычетом неиспользуемых отходов)	приобретено	прочие поступления			
наименование продукции	код								
1	2	3	4	5	6	7	8	9	10
Зерновые и зернобобовые, включая кукурузу на зерно	010	26 381	36 571	36 112	459	-	39 735	24 461	23 627
из них рис	011	-	-	-	-	-	-	-	-
Рис	015	6	-	-	-	-	6	-	-
Соя	020	-	-	-	-	-	-	-	-
Сахарная свекла	030	-	-	-	-	-	-	-	-
Подсолнечник	040	-	-	-	-	-	-	-	-
Рыжик	045	-	-	-	-	-	-	-	-
Картофель	050	902	3 010	3 010	-	-	2 147	212	-
Овощи	060	-	-	-	-	-	-	-	-
Бахчевые продовольственные	070	-	-	-	-	-	-	-	-
Кормовые корнеплоды и бахчи	080	-	-	-	-	-	-	-	-
Семена льна-долгунца	090	-	-	-	-	-	-	-	-
Семена льна-кудряша	100	-	-	-	-	-	-	-	-
Сено всякое	110	5 077	5 490	5 490	-	-	8 524	112	-
Солома озимая и яровая и мякина всякая (не включая стебли кукурузы)	120	2 656	3 600	3 600	-	-	4 064	16	-
Плоды и ягоды (включая цитрусовые, субтропические и орехоплодные)	130	-	-	-	-	-	-	-	-
Виноград	140	-	-	-	-	-	-	-	-
Силос всех видов	150	53 620	66 680	66 680	-	-	58 881	-	-
Сенаж	160	1 769	-	-	-	-	1 769	-	-
Мука, крупа, отруби и другие продукты переработки зерна	170	-	10 704	10 704	-	-	10 657	59	-
в том числе: пищевые продукты	171	-	-	-	-	-	-	-	-
Сахар	180	-	-	-	-	-	-	-	-
Сухофрукты	190	-	-	-	-	-	-	-	-
Масла растительные	200	-	-	-	-	-	-	-	-
Мясо и сало (включая субпродукты) в убойном весе	210	2	12	12	-	-	13	13	-
Молоко всякое	220	9	19 869	19 869	-	-	19 860	16 504	16 504
Масло животное в натуре	230	-	-	-	-	-	-	-	-
Шерсть всякая	240	-	-	-	-	-	-	-	-
Яйца всех видов птицы (тыс.шт.)	250	-	-	-	-	-	-	-	-
Мед	260	-	-	-	-	-	-	-	-
Комбикорма	270	-	-	-	-	-	-	-	-
Кожевенное сырье всех видов животных (штук)	280	7	9	9	-	-	7	6	-
Рыба одомашненных видов и пород	290	-	-	-	-	-	-	-	-
Консервы плодоовощные (тыс. усл.банок)	300	-	-	-	-	-	-	-	-

## СПРАВОЧНО:

	Код	Количество
	2	3
Переработано на комбикорма, кормовые смеси и гранулы (из стр.010 гр.17)	320	-



## ПРОДУКЦИИ

2015 год

Форма № 16-АПК

КОДЫ

Организация (орган исполнительной вл:

АО "Учхоз" Кокино"

ИНН

3245508453

Единица измерения: центнер

по ОКЕИ

206

## РАСХОД

РАСХОД											
реализовано							на переработку				Наличие на конец года (гр.3+4-8)
в том числе:							всего	в том числе оплата услуг перера- ботки давальчес- кого сырья			
код	оплата с.-х. работ сторон- ними организа- циями	работникам организации		на оплату дивиден- дов, доходов по паям							
		всего	из нее оплата труда		на корм животным	на семена			недостачи и порчи	прочие	
2	11	12	13	14	15	16	17	18	19	20	21
010	-	724	53	110	-	4 476	10 798	-	-	-	23 217
011	-	-	-	-	-	-	-	-	-	-	-
015	-	-	-	-	-	-	6	-	-	-	-
020	-	-	-	-	-	-	-	-	-	-	-
030	-	-	-	-	-	X	-	-	-	-	-
040	-	-	-	-	-	-	-	-	-	-	-
045	-	-	-	-	-	-	-	-	-	-	-
050	-	212	-	-	1 335	600	-	-	-	-	1 765
060	-	-	-	-	-	-	-	-	-	-	-
080	-	-	-	-	-	-	-	-	-	-	-
090	-	-	-	-	X	-	-	-	-	-	-
100	-	-	-	-	X	-	-	-	-	-	-
110	-	112	-	-	8 412	X	-	-	-	-	2 043
120	-	16	-	-	3 233	X	-	-	-	815	2 192
130	-	-	-	-	-	X	-	-	-	-	-
140	-	-	-	-	-	X	-	-	-	-	-
150	-	-	-	-	58 881	X	-	-	-	-	61 419
160	-	-	-	-	1 769	X	-	-	-	-	-
170	-	59	-	-	10 598	X	-	-	-	-	47
171	-	-	-	-	-	X	-	-	-	-	-
180	-	-	-	-	-	X	-	-	-	-	-
190	-	-	-	-	X	X	-	-	-	-	-
200	-	-	-	-	-	X	-	-	-	-	-
210	-	13	-	-	-	X	-	-	-	-	1
220	-	-	-	-	3 353	X	-	-	-	3	18
230	-	-	-	-	-	X	-	-	-	-	-
240	-	-	-	-	X	X	-	-	-	-	-
250	-	-	-	-	-	X	-	-	-	-	-
260	-	-	-	-	-	X	-	-	-	-	-
270	-	-	-	-	-	X	-	-	-	-	-
280	-	-	-	-	X	X	-	-	1	-	9
290	-	-	-	-	-	X	-	-	-	-	-
300	-	-	-	-	X	X	-	-	-	-	-

Руководитель

Иванович

Главный бухгалтер

Дмитриевна

(подпись)

(расшифровка подписи)

(подпись)

(расшифровка подписи)