

A03

1050 3010

ИНН 3245000998

КПП 324501001 стр. 001

BBSB EFEE 5091 DF0C DFFA 6081 BE49 C8B2

Форма по КНД 0710099

Бухгалтерская отчетность

Номер корректировки 0

Отчетный период (код) 34

Отчетный год 2012

ОТКРЫТОЕ АКЦИОНЕРНОЕ ОБЩЕСТВО "БРЯНСКОЕ"
ПО ПЛЕМЕННОЙ РАБОТЕ

(наименование организации)

Код вида экономической деятельности по классификатору ОКВЭД 01.21

Код по ОКПО 00510343

Форма собственности (по ОКФС) 12

Организационно-правовая форма (по ОКОПФ) 47

Единица измерения: (тыс. руб. / млн. руб. – код по ОКЕИ) 384

На 12 страницах

с приложением документов или их копий на листях

Достоверность и полноту сведений, указанных
в настоящем документе, подтверждаю:

Руководитель

ПИСАРЕВ

АЛЕКСЕЙ

НИКОЛАЕВИЧ

(фамилия, имя, отчество полностью)

Подпись

Главный бухгалтер

Заполняется работником налогового органа

Сведения о представлении документа

Данный документ представлен (код)

на страницах

в составе (отметить знаком V)

0710001

0710002

0710003

0710004

0710005

0710006

с приложением
документов или их копий на листяхДата представления
документаЗарегистрирован
за №

Фамилия, И. О.

Подпись

Подпись

(фамилия, имя, отчество полностью)

М. П. БРЯНСКОЕ
ОБЩЕСТВО
ПО ПЛЕМЕННОЙ РАБОТЕ
ИНН 3245000998
КПП 324501001
Брянский р-н
г. Брянск



ИНН 3245000998

КПП 324501001 Стр. 002



Местонахождение (адрес)

Почтовый индекс 241520

Субъект Российской Федерации (код) 32

Район БРЯНСКИЙ Р-Н

Город

Населенный пункт
(село, поселок и т.п.) СУПОНЕВО С

Улица (проспект,
переулок и т.п.) СОВЕТСКАЯ УЛ

Номер дома
(владения) 12

Номер корпуса
(строения)

Номер офиса





ИНН 3245000998
КПП 324501001 стр. 003



0C68 1A16 509E AAA8 BB6F A187 71A0 79D6

Форма по ОКУД 0710001

Бухгалтерский баланс

Актив

| Пояснения | Наименование показателя | Код | На отчетную дату отчетного периода | На 31 декабря предыдущего года | На 31 декабря года, предшествующего предыдущему |
|-------------------------------|--|------|------------------------------------|--------------------------------|---|
| 1 | 2 | 3 | 4 | 5 | 6 |
| I. ВНЕОБОРОТНЫЕ АКТИВЫ | | | | | |
| | Нематериальные активы | 1110 | | | |
| | Результаты исследований и разработок | 1120 | | | |
| | Нематериальные поисковые активы | 1130 | | | |
| | Материальные поисковые активы | 1140 | | | |
| | Основные средства | 1150 | 3 5 2 5 | 3 9 5 0 | 3 0 2 8 |
| | Доходные вложения в материальные ценности | 1160 | | | |
| | Финансовые вложения | 1170 | | | |
| | Отложенные налоговые активы | 1180 | | | |
| | Прочие внеоборотные активы | 1190 | 3 2 | | |
| | Итого по разделу I | 1100 | 3 5 5 7 | 3 9 5 0 | 3 0 2 8 |
| II. ОБОРОТНЫЕ АКТИВЫ | | | | | |
| | Запасы | 1210 | 1 4 5 3 8 | 1 4 1 4 0 | 1 6 0 5 3 |
| | Налог на добавленную стоимость по приобретенным ценностям | 1220 | | | |
| | Дебиторская задолженность | 1230 | 1 1 1 8 3 | 1 0 4 0 5 | 1 0 0 0 3 |
| | Финансовые вложения (за исключением денежных эквивалентов) | 1240 | | | |
| | Денежные средства и денежные эквиваленты | 1250 | 7 5 2 | 1 3 4 | 3 3 6 |
| | Прочие оборотные активы | 1260 | | | |
| | Итого по разделу II | 1200 | 2 6 4 7 3 | 2 4 6 7 8 | 2 6 3 9 2 |
| | БАЛАНС | 1600 | 3 0 0 3 0 | 2 8 6 2 8 | 2 9 4 2 0 |

+



+



ИНН 3245000998

КПП 324501001 стр. 004



7BD9 2A4B 5098 809C D1F1 9F82 9C76 F0BA

ПАССИВ

| Пояснения ¹ | Наименование показателя | Код | На отчетную дату отчетного периода | На 31 декабря предыдущего года | На 31 декабря года, предшествующего предыдущему |
|--|--|------|------------------------------------|--------------------------------|---|
| 1 | 2 | 3 | 4 | 5 | 6 |
| III. КАПИТАЛ И РЕЗЕРВЫ | | | | | |
| | Уставный капитал (складочный капитал, уставный фонд, вклады товарищей) | 1310 | 13079 | 13079 | 13079 |
| | Собственные акции, выкупленные у акционеров ² | 1320 | | | |
| | Переоценка внеоборотных активов | 1340 | | | |
| | Добавочный капитал (без переоценки) | 1350 | | | |
| | Резервный капитал | 1360 | 23 | 21 | 21 |
| | Нераспределенная прибыль (непокрытый убыток) | 1370 | 852 | 851 | 584 |
| | Итого по разделу III | 1300 | 13954 | 13951 | 13684 |
| III. ЦЕЛЕВОЕ ФИНАНСИРОВАНИЕ³ | | | | | |
| | Паевой фонд | 1310 | | | |
| | Целевой капитал | 1320 | | | |
| | Целевые средства | 1350 | | | |
| | Фонд недвижимого и особо ценного движимого имущества | 1360 | | | |
| | Резервный и иные целевые фонды | 1370 | | | |
| | Итого по разделу III | 1300 | | | |
| IV. ДОЛГОСРОЧНЫЕ ОБЯЗАТЕЛЬСТВА | | | | | |
| | Заемные средства | 1410 | | | |
| | Отложенные налоговые обязательства | 1420 | | | |
| | Оценочные обязательства | 1430 | | | |
| | Прочие обязательства | 1450 | 9236 | 9236 | 10235 |
| | Итого по разделу IV | 1400 | 9236 | 9236 | 10235 |





ИНН 3245000998

КПП 324501001 Стр. 005



0621 A519 509E B517 8983 3EA6 9052 3338

| Пояснения ¹ | Наименование показателя | Код | На отчетную дату отчетного периода | На 31 декабря предыдущего года | На 31 декабря года, предшествующего предыдущему |
|------------------------|-------------------------|-----|------------------------------------|--------------------------------|---|
| 1 | 2 | 3 | 4 | 5 | 6 |

V. КРАТКОСРОЧНЫЕ ОБЯЗАТЕЛЬСТВА

| | | | | |
|----------------------------|------|-----------|-----------|-----------|
| Заемные средства | 1510 | | | |
| Кредиторская задолженность | 1520 | 6 0 6 4 | 4 6 6 6 | 4 6 9 7 |
| Доходы будущих периодов | 1530 | 7 7 5 | 7 7 5 | 8 0 4 |
| Оценочные обязательства | 1540 | | | |
| Прочие обязательства | 1550 | | | |
| Итого по разделу V | 1500 | 6 8 4 0 | 5 4 4 1 | 5 5 0 1 |
| БАЛАНС | 1700 | 3 0 0 3 0 | 2 8 6 2 8 | 2 9 4 2 0 |

Примечания

- 1 Указывается номер соответствующего положения к бухгалтерскому балансу и отчету о прибылях и убытках.
2 Здесь и в других формах отчетов вычитаемый или отрицательный показатель показывается в круглых скобках.
3 Заполняется некоммерческими организациями.





ИНН 3245000998

КПП 324501001 стр. 006




8462 D543 509F 025B BE78 6DAF B441 EDF6

Отчет о прибылях и убытках

Форма по ОКУД 0710002

| Пояснения ¹ | Наименование показателя | Код | За отчетный период | За аналогичный период предыдущего года |
|------------------------|---|------|--------------------|--|
| 1 | 2 | 3 | 4 | 5 |
| _____ | Выручка ² | 2110 | 8 2 2 9 | 9 1 6 1 |
| _____ | Себестоимость продаж | 2120 | (7 1 1 3) | (5 2 7 3) |
| _____ | Валовая прибыль (убыток) | 2100 | 1 1 1 6 | 3 8 8 8 |
| _____ | Коммерческие расходы | 2210 | _____ | _____ |
| _____ | Управленческие расходы | 2220 | _____ | _____ |
| _____ | Прибыль (убыток) от продаж | 2200 | 1 1 1 6 | 3 8 8 8 |
| _____ | Доходы от участия в других организациях | 2310 | _____ | _____ |
| _____ | Проценты к получению | 2320 | _____ | _____ |
| _____ | Проценты к уплате | 2330 | _____ | _____ |
| _____ | Прочие доходы | 2340 | 2 1 5 2 | 3 4 7 3 |
| _____ | Прочие расходы | 2350 | (3 2 3 7) | (7 3 2 0) |
| _____ | Прибыль (убыток) до налогообложения | 2300 | 3 1 | 4 1 |
| _____ | Текущий налог на прибыль | 2410 | _____ | _____ |
| _____ | в т.ч. постоянные налоговые обязательства (активы) | 2421 | _____ | _____ |
| _____ | Изменение отложенных налоговых обязательств | 2430 | _____ | _____ |
| _____ | Изменение отложенных налоговых активов | 2450 | _____ | _____ |
| _____ | Прочее | 2460 | (1 8) | _____ |
| _____ | Чистая прибыль (убыток) | 2400 | 1 3 | 4 1 |
| СПРАВОЧНО | | | | |
| _____ | Результат от переоценки внеоборотных активов, не включаемый в чистую прибыль (убыток) периода | 2510 | _____ | _____ |
| _____ | Результат от прочих операций, не включаемый в чистую прибыль (убыток) периода | 2520 | _____ | _____ |
| _____ | Совокупный финансовый результат периода ³ | 2500 | 1 3 | 4 1 |
| _____ | Базовая прибыль (убыток) на акцию | 2900 | _____ | _____ |
| _____ | Разводненная прибыль (убыток) на акцию | 2910 | _____ | _____ |

Примечания

¹ Указывается номер соответствующего пояснения к бухгалтерскому балансу и отчету о прибылях и убытках.² Выручка отражается за минусом налога на добавленную стоимость, акцизов.³ Совокупный финансовый результат периода определяется как сумма строк «Чистая прибыль (убыток)», «Результат от переоценки внеоборотных активов, не включаемый в чистую прибыль (убыток) периода» и «Результат от прочих операций, не включаемый в чистую прибыль (убыток) периода».



ИНН 3245000998

КПП 324501001 Стр. 007



F8B0 6E4F 5093 585A 86D6 8AA5 4E77 EBC3

Отчет об изменениях капитала

Форма по ОКУД 0710003

1. Движение капитала

| Уставный капитал 1 | Собственные акции, выкупленные у акционеров 2 | Добавочный капитал 3 | Резервный капитал 4 | Нераспределенная прибыль (непокрытый убыток) 5 | Итого 6 |
|--|--|-------------------------|------------------------|---|------------|
| Величина капитала на 31 декабря года, предшествующего предыдущему (3100) | | | | | |
| 13079 | | | 21 | 584 | 13684 |
| (ПРЕДЫДУЩИЙ ГОД) | | | | | |
| Увеличение капитала – всего: (3210) | | | | | |
| 0 | | | | 271 | 271 |
| в том числе: | | | | | |
| чистая прибыль (3211) | | | | 41 | 41 |
| переоценка имущества (3212) | | | | 230 | 230 |
| доходы, относящиеся непосредственно на увеличение капитала (3213) | | | | | |
| дополнительный выпуск акций (3214) | | | | | |
| увеличение номинальной стоимости акций (3215) | | | | | |
| реорганизация юридического лица (3216) | | | | | |
| Уменьшение капитала – всего: (3220) | | | | | |
| (0) | | | | (4) | (4) |
| в том числе: | | | | | |
| убыток (3221) | | | | | |
| переоценка имущества (3222) | | | | | |
| расходы, относящиеся непосредственно на уменьшение капитала (3223) | | | | | |
| уменьшение номинальной стоимости акций (3224) | | | | | |
| уменьшение количества акций (3225) | | | | | |
| реорганизация юридического лица (3226) | | | | | |
| дивиденды (3227) | | | | (4) | (4) |
| Изменение добавочного капитала (3230) | | | | | |
| Изменение резервного капитала (3240) | | | | | |





1050 3140


ИНН 3245000998

КПП 324501001 стр. 008



3D7A B5EF 509A 2041 3AA2 7E93 C6CA 4302

| Уставный капитал 1 | Собственные акции, выкупленные у акционеров 2 | Добавочный капитал 3 | Резервный капитал 4 | Нераспределенная прибыль (непокрытый убыток) 5 | Итого 6 |
|---|--|-------------------------|------------------------|---|------------|
| Величина капитала на 31 декабря предыдущего года (3200) | | | | | |
| 13079 | | 21 | | 851 | 13951 |
| (ОТЧЕТНЫЙ ГОД) | | | | | |
| Увеличение капитала – всего: (3310) | | | | | |
| 0 | | | | 14 | 14 |
| в том числе: | | | | | |
| чистая прибыль (3311) | | | | 14 | 14 |
| переоценка имущества (3312) | | | | | |
| доходы, относящиеся непосредственно на увеличение капитала (3313) | | | | | |
| дополнительный выпуск акций (3314) | | | | | |
| увеличение номинальной стоимости акций (3315) | | | | | |
| реорганизация юридического лица (3316) | | | | | |
| Уменьшение капитала – всего: (3320) | | | | | |
| (0) | | | | (10) | (10) |
| в том числе: | | | | | |
| убыток (3321) | | | | | |
| переоценка имущества (3322) | | | | | |
| расходы, относящиеся непосредственно на уменьшение капитала (3323) | | | | | |
| уменьшение номинальной стоимости акций (3324) | | | | | |
| уменьшение количества акций (3325) | | | | | |
| реорганизация юридического лица (3326) | | | | | |
| дивиденды (3327) | | | | (10) | (10) |
| Изменение добавочного капитала (3330) | | | | | |
| Изменение резервного капитала (3340) | | | | 2 | (2) |
| Величина капитала на 31 декабря отчетного года (3300) | | | | | |
| 13079 | | 23 | | 852 | 13954 |





ИНН 3245000998

КПП 324501001 стр. 009



5F5D 28A3 5095 3CFC 5C65 57AC 5E6D 964B

2. Корректировка в связи с изменением учетной политики и исправлением ошибок

| Наименование показателя 1 | Код 2 | На 31 декабря года, предшествующего предыдущему 3 | Изменение капитала за предыдущий год | | На 31 декабря предыдущего года 6 |
|--|----------|--|---|----------------------------|--|
| | | | за счет чистой прибыли (убытка) 4 | за счет иных факторов 5 | |
| Капитал – всего: | | | | | |
| до корректировок | 3400 | _____ | 0 | 1 3 9 5 1 | 1 3 9 5 1 |
| корректировка в связи с: | | | | | |
| изменением учетной политики | 3410 | _____ | _____ | _____ | _____ |
| исправлением ошибок | 3420 | _____ | _____ | _____ | _____ |
| после корректировок | 3500 | _____ | 0 | 1 3 9 5 1 | 1 3 9 5 1 |
| в том числе: | | | | | |
| нераспределенная прибыль (непокрытый убыток): | | | | | |
| до корректировок | 3401 | _____ | 0 | 8 5 1 | 8 5 1 |
| корректировка в связи с: | | | | | |
| изменением учетной политики | 3411 | _____ | _____ | _____ | _____ |
| исправлением ошибок | 3421 | _____ | _____ | _____ | _____ |
| после корректировок | 3501 | _____ | 0 | 8 5 1 | 8 5 1 |
| по другим статьям капитала: | | | | | |
| до корректировок | 3402 | _____ | _____ | _____ | _____ |
| корректировка в связи с: | | | | | |
| изменением учетной политики | 3412 | _____ | _____ | _____ | _____ |
| исправлением ошибок | 3422 | _____ | _____ | _____ | _____ |
| после корректировок | 3502 | _____ | _____ | _____ | _____ |

3. Чистые активы

| Наименование показателя 1 | Код 2 | На 31 декабря отчетного года 3 | На 31 декабря предыдущего года 4 | На 31 декабря года, предшествующего предыдущему 5 |
|------------------------------|----------|--------------------------------------|--|---|
| Чистые активы | 3600 | 14730 | 14726 | 14488 |





ИНН 3245000998

КПП 324501001 стр. 010




E1D7 FD77 5081 7222 8261 23A9 4F74 83E9

Отчет о движении денежных средств

Форма по ОКУД 0710004

| Наименование показателя 1 | Код 2 | За отчетный год 3 | За аналогичный период предыдущего года 4 |
|---|----------|----------------------|--|
| Денежные потоки от текущих операций | | | |
| Поступления – всего | 4110 | 1 2 8 8 2 | 1 0 5 5 9 |
| в том числе: | | | |
| от продажи продукции, товаров, работ и услуг | 4111 | 6 2 9 9 | 5 9 2 9 |
| арендных платежей, лицензионных платежей, роялти, комиссионных и иных аналогичных платежей | 4112 | _____ | _____ |
| от перепродажи финансовых вложений | 4113 | _____ | _____ |
| прочие поступления | 4119 | 6 5 8 3 | 4 6 3 0 |
| Платежи – всего | 4120 | (1 2 2 6 4) | (1 0 7 6 1) |
| в том числе: | | | |
| поставщикам (подрядчикам) за сырье, материалы, работы, услуги | 4121 | (3 5 9 2) | (4 4 7 1) |
| в связи с оплатой труда работников | 4122 | (3 8 6 8) | (2 5 8 6) |
| процентов по долговым обязательствам | 4123 | _____ | _____ |
| налог на прибыль | 4124 | _____ | _____ |
| прочие платежи | 4129 | (4 8 0 4) | (3 7 0 4) |
| Сальдо денежных потоков от текущих операций | 4100 | 6 1 8 | (2 0 2) |
| Денежные потоки от инвестиционных операций | | | |
| Поступления – всего | 4210 | _____ | _____ |
| в том числе: | | | |
| от продажи внеоборотных активов (кроме финансовых вложений) | 4211 | _____ | _____ |
| от продажи акций других организаций (долей участия) | 4212 | _____ | _____ |
| от возврата предоставленных займов, от продажи долговых ценных бумаг (прав требования денежных средств к другим лицам) | 4213 | _____ | _____ |
| дивидендов, процентов по долговым финансовым вложениям и аналогичных поступлений от долевого участия в других организациях | 4214 | _____ | _____ |
| прочие поступления | 4219 | _____ | _____ |
| Платежи – всего | 4220 | _____ | _____ |
| в том числе: | | | |
| в связи с приобретением, созданием, модернизацией, реконструкцией и подготовкой к использованию внеоборотных активов | 4221 | _____ | _____ |
| в связи с приобретением акций других организаций (долей участия) | 4222 | _____ | _____ |
| в связи с приобретением долговых ценных бумаг (прав требования денежных средств к другим лицам), предоставление займов другим лицам | 4223 | _____ | _____ |
| процентов по долговым обязательствам, включаемым в стоимость инвестиционного актива | 4224 | _____ | _____ |
| прочие платежи | 4229 | _____ | _____ |
| Сальдо денежных потоков от инвестиционных операций | 4200 | _____ | _____ |






ИНН 3245000998

КПП 324501001 Стр. 011



F704 0AEE 5098 00BA 7E7F B8BC 3CE2 EDEE

| Наименование показателя 1 | Код 2 | За отчетный год 3 | За аналогичный период предыдущего года 4 |
|---|----------|----------------------|--|
| Денежные потоки от финансовых операций | | | |
| Поступления – всего | 4310 | | |
| в том числе: | | | |
| получение кредитов и займов | 4311 | | |
| денежных вкладов собственников (участников) | 4312 | | |
| от выпуска акций, увеличения долей участия | 4313 | | |
| от выпуска облигаций, векселей и других долговых ценных бумаг и др. | 4314 | | |
| прочие поступления. | 4319 | | |
| Платежи – всего | 4320 | | |
| в том числе: | | | |
| собственникам (участникам) в связи с выкупом у них акций (долей участия) организаций или их выходом из состава участников | 4321 | | |
| на уплату дивидендов и иных платежей по распределению прибыли в пользу собственников (участников) | 4322 | | |
| в связи с погашением (выкупом) векселей и других долговых ценных бумаг, возврат кредитов и займов | 4323 | | |
| прочие платежи | 4329 | | |
| Сальдо денежных потоков от финансовых операций | 4300 | | |
| Сальдо денежных потоков за отчетный период | 4400 | 618 | (202) |
| Остаток денежных средств и денежных эквивалентов на начало отчетного периода | 4450 | 134 | 336 |
| Остаток денежных средств и денежных эквивалентов на конец отчетного периода | 4500 | 752 | 134 |
| Величина влияния изменений курса иностранной валюты по отношению к рублю | 4490 | | |





ИНН 3245000998

КПП 324501001 Стр. 012




F1A8 6BD6 5099 F1DC 4D8B 9BA9 E18A 16FE

Отчет о целевом использовании полученных средств

Форма по ОКУД 0710006

| Наименование показателя 1 | Код 2 | За отчетный год 3 | За предыдущий год 4 |
|---|----------|----------------------|------------------------|
| Остаток средств на начало отчетного года | 6100 | 0 | |
| Поступило средств | | | |
| Вступительные взносы | 6210 | | |
| Членские взносы | 6215 | | |
| Целевые взносы | 6220 | | |
| Добровольные имущественные взносы и пожертвования | 6230 | | |
| Прибыль от предпринимательской деятельности организации | 6240 | | |
| Прочие | 6250 | 3 4 0 1 | 4 0 0 0 |
| Всего поступило средств | 6200 | 3 4 0 1 | 4 0 0 0 |
| Использовано средств | | | |
| Расходы на целевые мероприятия | 6310 | (3 4 0 1) | (4 0 0 0) |
| в том числе: | | | |
| социальная и благотворительная помощь | 6311 | | |
| проведение конференций, совещаний, семинаров и т.п. | 6312 | | |
| иные мероприятия | 6313 | (3 4 0 1) | (4 0 0 0) |
| Расходы на содержание аппарата управления | 6320 | | |
| в том числе: | | | |
| расходы, связанные с оплатой труда (включая начисления) | 6321 | | |
| выплаты, не связанные с оплатой труда | 6322 | | |
| расходы на служебные командировки и деловые поездки | 6323 | | |
| содержание помещений, зданий, автомобильного транспорта и иного имущества (кроме ремонта) | 6324 | | |
| ремонт основных средств и иного имущества | 6325 | | |
| прочие | 6326 | | |
| Приобретение основных средств, инвентаря и иного имущества | 6330 | | |
| Прочие | 6350 | | |
| Всего использовано средств | 6300 | (3 4 0 1) | (4 0 0 0) |
| Остаток средств на конец отчетного года | 6400 | 0 | |





ПОЯСНИТЕЛЬНАЯ ЗАПИСКА
к годовому бухгалтерскому отчету за 2012 год по
ОАО «Брянское» по племенной работе

1. Краткая характеристика основных направлений деятельности.

Предприятие осуществляет теоретические и практические мероприятия по племенной работе с целью наиболее полного удовлетворения спроса СПК области. Основным видом деятельности является разведение КРС (племенных быков-производителей) с целью искусственного осеменения сельскохозяйственных животных. Кроме этого, предприятие занимается выращиванием и откормом молодняка КРС, оказывает услуги в области животноводства.

Предприятие имеет в наличии акции обыкновенные именные бездокументарные в количестве 130792 штуки. 100% акций принадлежат федеральному агентству по управлению федеральным имуществом.

Дочерних и зависимых подразделений не имеется.

2. Информация об аффилированных лицах акционерного общества.

В состав аффилированных лиц входят:

Федеральное агентство по управлению федеральным имуществом ;

Совет директоров :
Арсентьев А.А. г. Москва
Бульба С.Л. г. Москва
Дронова Н.И. г. Брянск
Кочукова О.Н. г. Брянск
Кошелева А.Н. г. Брянск

Исполнительный орган
генеральный директор

Писарев А.Н. г. Брянск.

3. Основные показатели финансовой деятельности предприятия.

| № пп | Наименование показателей | Ед. изм | 2012г. | 2011г. | Результат | |
|---------|---|-----------|--------|--------|-----------|-------|
| | | | | | +/- | % |
| 1 | 2 | 3 | | 5 | 6 | 7 |
| 1 | Выручка от продажи продукции, услуг, товаров | тыс. руб. | 8229 | 9161 | -932 | 89,8 |
| 2 | В т.ч. от сельхозпродукции | тыс. руб. | 7317 | 7338 | -21 | 99,7 |
| 3 | Процент сельхозпродукции в общем объеме выручки | % | 88,9 | 80,1 | +8,8 | 111 |
| 4 | Себестоимость проданных товаров, продукции, услуг | тыс. руб. | 7113 | 5273 | +1840 | 134,9 |
| 5 | Валовая прибыль + (-убыток) от продаж | тыс. руб. | 1116 | 3888 | -2772 | 28,7 |
| 6 | Прочие доходы | тыс. руб. | 2152 | 3473 | -1321 | 62 |
| 7 | Прочие расходы | тыс. руб. | 3237 | 7320 | -4083 | 44 |
| 8 | Прибыль до налогообложения | тыс. руб. | 31 | 41 | -10 | 75,6 |
| 9 | Чистая прибыль | тыс. руб. | 13 | 41 | -28 | 32 |
| 10 | Общая рентабельность | % | 13,6 | 42,4 | -28,8 | 32 |
| 11 | Рентабельность собственного | % | 15,3 | 53,0 | -37,7 | 29 |

| | | | | | | |
|----|--|-----------|------------------|-----------------|--------------------|-------------------|
| | капитала | | | | | |
| 12 | Приобретено основных средств | тыс. руб. | 1016 | 1172 | -156 | 86,7 |
| 13 | Выбыло основных средств | тыс. руб. | 1743 | 1385 | +358 | 126 |
| 14 | Наличие основных средств на конец года | тыс. руб. | 13533 | 14260 | -727 | 95 |
| 15 | Начислено и выплачено дивидендов федеральному агентству | тыс. руб. | 10 | 4 | -6 | 250 |
| 16 | Кредиторская задолженность | тыс. руб. | 6064 | 4666 | +1398 | 130 |
| 17 | Долгосрочные обязательства, всего из них (лизинг) обл. бюджет федеральный бюджет | тыс. руб. | 9236 9236 | 9236 9236 | - - | - - |
| 18 | Задолженность по налогам и сборам а) в федеральный и областной бюджет б) во внебюджетные фонды | тыс. руб. | 225 182 43 | 56 116 29 | +169 +66 +14 | 402 157 148 |
| 19 | Дебиторская задолженность, всего Из нее долгосрочная (лизинг) | тыс. руб. | 11183 8592 | 10405 8599 | +778 -7 | 107 99,9 |
| 20 | Чистые активы предприятия | тыс. руб. | 14730 | 14726 | +4 | 100 |
| 21 | Среднесписочная численность | чел. | 29 | 31 | -2 | 93,6 |
| 22 | Фонд заработной платы | тыс. руб. | 3940 | 3664 | +276 | 107,5 |
| 23 | Среднемесячная заработная плата | Руб. | 11322 | 9849 | +1473 | 115 |
| 24 | Численность работников списочного состава на конец года | тыс. руб. | 28 | 30 | -2 | 93,3 |

4. Основные показатели производственной деятельности предприятия.

| 1. Спермопродукция | | | | | | |
|--------------------|--|----------------------|------------------|--------------|------------------|---------------|
| № пп | Наименование показателей | Ед. изм. | 2012г. | 2011г. | Результат | |
| 1 | Производство семени быков-производителей | тыс. доз тыс.мл. | 58 11,6 | 50 10,0 | +8 +1,6 | 116 116 |
| 2 | Стоимость одной дозы семени | тыс. руб. | 110 | 100,00 | +10 | 110 |
| 3 | Реализовано спермы быков-производителей | тыс. доз | 60 | 69 | -9 | 87 |
| 4 | Количество быков-производителей (среднесписочное) | шт. | 13 | 9 | +4 | 144 |
| 5 | Затраты на 1 быка | тыс. руб. | 505,3 | 374,4 | +147,4 | 139,4 |
| 6 | Получено спермы в среднем на 1 быка | мл./тыс. доз | 225/ 4,5 | 275/ 5,5 | -50 -1 | 82/ 82 |
| 7 | Списано спермы по кач. Показателям (быки – ухудшатели) | тыс. доз | - | - | - | - |
| 8 | Осеменено коров и в СПК области Из них спермой быков-производителей оцененных по потомству | т.гол. т.гол. | 39,8 15,4 | 32 21 | +7,8 -5,6 | 124 73 |
| 9 | % охвата И.О. | % | 50 | 50 | - | |
| 10 | Остаток спермы на конец года | тыс.доз | 541 | 547 | -6 | 99 |
| 11 | В т.ч. сперма быков, неоцененных по качеству потомства | тыс.доз | 323,7 | 411 | -87,3 | 79 |

2. КРС на откорме и выращивании

| № пп | Наименование показателей | Ед/ изм | 2012г. | 2011г. | Результат | |
|---------|--|------------|--------|--------|-----------|---------|
| 1 | Среднегодовое поголовье | Гол | 4 | 5 | -1 | 80 |
| 2 | Получено привеса | ц. | 13 | 1 | +12 | 1300 |
| 3 | Себестоимость 1 кг выращенной продукции животноводства | руб. | 53,5 | 41,2 | +12,3 | 130 |
| 4 | Среднесуточный привес | г | 32 | 35 | -3 | 9г |
| 5 | Реализовано в ж. весе КРС | гол/ ц. | 7/58 | 7 /17 | -/41 | 100/341 |
| 6 | Реализовано мяса | кг | - | - | - | - |
| 7 | Себестоимость 1 кг мяса | руб. | - | - | - | - |
| 8 | Наличие КРС на откорме на конец года | гол | 9 | 2 | +7 | 450 |

4. Растениеводство

| | | | | | | |
|---|--|---------|-----|------|-------|-------|
| 1 | Произведено сена | ц | 871 | 718 | +153 | 121 |
| 2 | Себестоимость 1 кг продукции (прямые затраты) | руб. кг | 4,5 | 2,85 | +1,65 | 158 |
| 3 | Израсходовано на корм | ц | 652 | 481 | +171 | 135,6 |
| 4 | Реализовано населению сена | ц | - | 15 | -15 | - |
| 5 | Общая земельная площадь: из них площадь сельхоз. угодий (аренда) | га | 183 | 183 | - | - |
| | под пашни | га | 164 | 164 | - | - |
| | под пастбища | га | 8 | 8 | - | - |

5. Государственная помощь.

В 2012 году Федеральным бюджетом выделялась Государственная поддержка программ и мероприятий по развитию животноводства 583458,00 рублей

Региональным бюджетом выделялась Государственная поддержка программ и мероприятий по развитию животноводства 2792658,00 рублей

Региональным бюджетом выделялась Государственная поддержка по программе "Кадровое обеспечение АПК" 25000,00 рублей

6. Учетная политика организации.

Учетная политика организации на 2012 г. утверждена приказом № в от 30.12.2011 г.

Отразим наиболее существенные положения этого документа:

Организация оценивает основные средства, приобретенные путем оплаты денежными средствами по фактической стоимости приобретения. Полученные по иным основаниям - по рыночной стоимости, определяемой в соответствии с требованиями статьи 40 НК РФ. Стоимость основных средств до 40000 рублей за единицу списывается на затраты по мере их отпуска в производство или эксплуатацию.

Срок полезного использования определяется при принятии к бухгалтерскому учету ОС в соответствии с Постановлением Правительства РФ от 01.01.2002 г. №1.

Оценка МПЗ производится в денежном выражении. В соответствии с ПБУ 5/01, МПЗ принимаются к учету по их фактической себестоимости. Метод списания ТМЦ в производство - по средней себестоимости.

Организация с 2005 года находится на ЕСХН.

Метод определения выручки для целей налогообложения – по оплате.

В 2012 году начислено:

| | |
|--|----------------|
| Всего налогов и сборов и обязательных платежей | -602 тыс. руб. |
| Оплачено | -628 тыс. руб. |
| страховых взносов в государственные внебюджетные фонды - | -995 тыс. руб. |
| Оплачено | -987 тыс. руб. |
| Взносы на страхование от травматизма | -97 тыс. руб. |
| Оплачено | -91 тыс. руб. |

Первоначальная стоимость основных средств составила на 31.12.2012 г. -13533 тыс. руб.

Амортизация -10008 тыс. руб.


Остаточная стоимость О.С. по строке актива баланса -3525 тыс. руб.

Генеральный директор


А.Н.Писарев

И.о. Главный бухгалтер

Н.И.Сычева



Жилин Верно; Генеральный директор




Писарев АН


1. Нематериальные активы и расходы на научно-исследовательские, опытно-конструкторские и технологические работы (НИОКР)
1.1. Наличие и движение нематериальных активов

[illegible]

| Наименование показателя | Код | На 31 декабря 2012 г. | На 31 декабря 2011 г. | На 31 декабря 2010 г. |
|-------------------------|------|-----------------------|-----------------------|-----------------------|
| Всего | 5120 | - | - | - |
| в том числе: | 5121 | - | - | - |



Жонс Леско: всеобщая
гипотеза



24300
FINGER C
Kucerev AN.

МЕЖОБЛАСТНОЕ КООП. Р-О
 МЕБЕЛЬ. ПРОИЗВ-Л
 ДИНАТО
 1973
 САФ. ДИНАТО. Д. В.

1.3. Нематериальные активы с полностью погашенной стоимостью

| Наименование показателя | Код | На 31 декабря 2012 г. | На 31 декабря 2011 г. | На 31 декабря 2010 г. |
|-------------------------|------|-----------------------|-----------------------|-----------------------|
| Всего | 5130 | - | - | - |
| в том числе: | 5131 | - | - | - |

1.4. Наличие и движение результатов НИОКР

| Наименование показателя | Код | Период | На начало года | | Поступило | Изменения за период | | | На конец периода | |
|-------------------------|------|------------|--------------------------|---------------------------------------|-----------|--------------------------|---------------------------------------|---|--------------------------|---------------------------------------|
| | | | первоначальная стоимость | часть стоимости, списанной на расходы | | Выбыло | | часть стоимости, списанная на расходы за период | первоначальная стоимость | часть стоимости, списанной на расходы |
| | | | | | | первоначальная стоимость | часть стоимости, списанной на расходы | | | |
| НИОКР - всего | 5140 | за 2012 г. | - | - | - | - | - | - | - | - |
| | 5150 | за 2011 г. | - | - | - | - | - | - | - | - |
| в том числе: | 5141 | за 2012 г. | - | - | - | - | - | - | - | - |
| | 5151 | за 2011 г. | - | - | - | - | - | - | - | - |

3 Незаконченные и неоформленные НИОКР и незаконченные операции по приобретению нематериальных активов

| Наименование показателя | Код | Период | На начало года | Изменения за период | | | На конец периода |
|---|------|------------|----------------|---------------------|--|---|------------------|
| | | | | затраты за период | списано затрат как не давших положительного результата | принято к учету в качестве нематериальных активов или НИОКР | |
| Затраты по незаконченным исследованиям и разработкам - всего | 5150 | за 2012 г. | - | - | - | - | - |
| | 5170 | за 2011 г. | - | - | - | - | - |
| в том числе: | | | | | | | |
| | 5161 | за 2012 г. | - | - | - | - | - |
| | 5171 | за 2011 г. | - | - | - | - | - |
| незаконченные операции по приобретению нематериальных активов - всего | 5180 | за 2012 г. | - | - | - | - | - |
| | 5190 | за 2011 г. | - | - | - | - | - |
| в том числе: | | | | | | | |
| | 5181 | за 2012 г. | - | - | - | - | - |
| | 5191 | за 2011 г. | - | - | - | - | - |

2. Основные средства

2.1. Наличие и движение основных средств

[illegible]

2.2. Незавершенные капитальные вложения

| Наименование показателя | Код | Период | На начало года | Изменения за период | | | На конец периода |
|--|------|------------|----------------|---------------------|---------|---|------------------|
| | | | | затраты за период | списано | принято к учету в качестве основных средств или увеличена стоимость | |
| Незавершенное строительство и незаконченные операции по приобретению, модернизации и т.п. основных средств - всего | 5240 | за 2012 г. | 45 | 921 | 50 | (1 016) | - |
| | 5250 | за 2011 г. | - | 45 | - | - | 45 |
| в том числе: | | | | | | | |
| Программа 1С 8.2 | 5241 | за 2012 г. | 45 | - | - | 45 | - |
| | 5251 | за 2011 г. | - | 45 | - | - | 45 |
| Косилка роторная | 5242 | за 2012 г. | - | 61 | - | 61 | - |
| | 5252 | за 2011 г. | - | - | - | - | - |
| Системный блок Intel i3-2120/8192Mb/HDD 1000Gb/Video IGV Gigabyte GA-H61M-DS2V/DVD-RW/ATX 500W | 5243 | за 2012 г. | - | 16 | 16 | - | - |
| | 5253 | за 2011 г. | - | - | - | - | - |
| Монитор Phillips 18.5 | 5244 | за 2012 г. | - | 4 | 4 | - | - |
| | 5254 | за 2011 г. | - | - | - | - | - |
| Мышь оптическая | 5245 | за 2012 г. | - | - | - | - | - |
| | 5255 | за 2011 г. | - | - | - | - | - |
| Клавиатура Genius | 5246 | за 2012 г. | - | - | - | - | - |
| | 5256 | за 2011 г. | - | - | - | - | - |
| Принтер Brother Laser HL-2035R | 5247 | за 2012 г. | - | 4 | 4 | - | - |
| | 5257 | за 2011 г. | - | - | - | - | - |
| Кабель USB 2/0 | 5248 | за 2012 г. | - | - | - | - | - |
| | 5258 | за 2011 г. | - | - | - | - | - |
| УАЗ -390945 грузовой | 5249 | за 2012 г. | - | 554 | - | 554 | - |
| | 5259 | за 2011 г. | - | - | - | - | - |
| Мышь проводная A4 OP-53ONU V-Track BLACK USB | | за 2012 г. | - | - | - | - | - |
| | | за 2011 г. | - | - | - | - | - |
| Монитор Aser 18.5 P 196 HQVb | | за 2012 г. | - | 3 | 3 | - | - |
| | | за 2011 г. | - | - | - | - | - |
| Монитор Aser 20 E 200 HVb | | за 2012 г. | - | 4 | 4 | - | - |
| | | за 2011 г. | - | - | - | - | - |
| Компьютер DNS Home | | за 2012 г. | - | 8 | 8 | - | - |
| | | за 2011 г. | - | - | - | - | - |
| Сетевой фильтр Pilot S | | за 2012 г. | - | - | - | - | - |
| | | за 2011 г. | - | - | - | - | - |
| Мышь проводная Genius NetScroll 100 | | за 2012 г. | - | - | - | - | - |
| | | за 2011 г. | - | - | - | - | - |
| Клавиатура Oklick 110 M | | за 2012 г. | - | - | - | - | - |
| | | за 2011 г. | - | - | - | - | - |
| Принтер Canon LBP-6000 Laser Printer | | за 2012 г. | - | 7 | 7 | - | - |
| | | за 2011 г. | - | - | - | - | - |
| Сосуд Дьюара СДСТ-35 М | | за 2012 г. | - | 89 | - | 89 | - |
| | | за 2011 г. | - | - | - | - | - |
| Сосуд Дьюара СДСТ-35 М | | за 2012 г. | - | 111 | - | 111 | - |

| | | | | | | |
|---|------------|---|----|-------|-----|---|
| Триммер Patriot PT диск + леска | за 2011 г. | - | - | - | - | - |
| | за 2012 г. | - | 5 | 5 | - | - |
| Грабли Z 510 | за 2011 г. | - | - | - | - | - |
| | за 2012 г. | - | 30 | - | 30 | - |
| Бензопила Stihl MS 250 3/8" 11230113071 | за 2011 г. | - | - | - | - | - |
| | за 2012 г. | - | 15 | 15 | - | - |
| Сварочный аппарат Инвертор Master 202 | за 2011 г. | - | - | - | - | - |
| | за 2012 г. | - | 10 | - | 10 | - |
| Животные на ремонте | за 2012 г. | - | - | (117) | 117 | - |
| | за 2011 г. | - | - | - | - | - |

2.3. Изменение стоимости основных средств в результате достройки, дооборудования, реконструкции и частичной ликвидации

| Наименование показателя | Код | за 2012 г. | за 2011 г. |
|--|------|------------|------------|
| Увеличение стоимости объектов основных средств в результате достройки, дооборудования, реконструкции - всего | 5260 | - | - |
| в том числе: | 5261 | - | - |
| Уменьшение стоимости объектов основных средств в результате частичной ликвидации - всего: | 5270 | - | - |
| в том числе: | 5271 | - | - |

2.4. Иное использование основных средств

| Наименование показателя | Код | На 31 декабря 2012 г. | На 31 декабря 2011 г. | На 31 декабря 2010 г. |
|---|------|-----------------------|-----------------------|-----------------------|
| Переданные в аренду основные средства, числящиеся на балансе | 5280 | - | - | - |
| Переданные в аренду основные средства, числящиеся за балансом | 5281 | - | - | - |
| Полученные в аренду основные средства, числящиеся на балансе | 5282 | - | - | - |
| Полученные в аренду основные средства, числящиеся за балансом | 5283 | - | - | - |
| Объекты недвижимости, принятые в эксплуатацию и фактически используемые, находящиеся в процессе государственной регистрации | 5284 | - | - | - |
| Основные средства, переведенные на консервацию | 5285 | - | - | - |
| Иное использование основных средств (залог и др.) | 5286 | - | - | - |
| | 5287 | | | |

3.1. Наличие и движение финансовых вложений

[illegible]

3.2. Иное использование финансовых вложений

| Наименование показателя | Код | На 31 декабря 2012 г. | На 31 декабря 2011 г. | На 31 декабря 2010 г. |
|---|------|-----------------------|-----------------------|-----------------------|
| Финансовые вложения, находящиеся в залоге - всего | 5320 | - | - | - |
| в том числе: | 5321 | - | - | - |
| Финансовые вложения, переданные третьим лицам (кроме продажи) - всего | 5325 | - | - | - |
| в том числе: | 5326 | - | - | - |
| Иное использование финансовых вложений | 5329 | - | - | - |

4.2. Запасы в залоге

| Наименование показателя | Код | На 31 декабря 2012 г. | На 31 декабря 2011 г. | На 31 декабря 2010 г. |
|--|------|-----------------------|-----------------------|-----------------------|
| Запасы, не оплаченные на отчетную дату - всего | 5440 | 1 862 | 2 001 | 2 453 |
| в том числе: | | | | |
| | 5441 | - | - | - |
| Запасы, находящиеся в залоге по договору - всего | 5445 | - | - | - |
| в том числе: | | | | |
| | 5446 | - | - | - |

5. Дебиторская и кредиторская задолженность
5.1. Наличие и движение дебиторской задолженности

| Наименование показателя | Код | Период | На начало года | | Изменения за период | | | | | | На конец периода | |
|---|------|------------|-------------------------------|---|---|--|-----------|----------------------------------|------------------------|---|-------------------------------|---|
| | | | учтенная по условиям договора | величина резерва по сомнительным долгам | поступление | | выбыло | | | перевод из долго- в краткосрочную задолженность | учтенная по условиям договора | величина резерва по сомнительным долгам |
| | | | | | в результате хозяйственных операций (сумма долга по сделке, операции) | причитающиеся проценты, штрафы и иные начисления | погашение | списание на финансовый результат | восстановление резерва | | | |
| Долгосрочная дебиторская задолженность - всего | 5501 | за 2012 г. | 8 599 | - | - | - | - | (7) | - | - | 8 592 | - |
| | 5521 | за 2011 г. | 9 598 | - | - | - | (100) | (899) | - | - | 8 599 | - |
| в том числе: | | | | | | | | | | | | |
| Расчеты с покупателями и заказчиками | 5502 | за 2012 г. | 8 599 | - | - | - | - | (7) | - | - | 8 592 | - |
| | 5522 | за 2011 г. | 9 598 | - | - | - | (100) | (899) | - | - | 8 599 | - |
| Авансы выданные | 5503 | за 2012 г. | - | - | - | - | - | - | - | - | - | - |
| | 5523 | за 2011 г. | - | - | - | - | - | - | - | - | - | - |
| Прочая | 5504 | за 2012 г. | - | - | - | - | - | - | - | - | - | - |
| | 5524 | за 2011 г. | - | - | - | - | - | - | - | - | - | - |
| | 5505 | за 2012 г. | - | - | - | - | - | - | - | - | - | - |
| | 5525 | за 2011 г. | - | - | - | - | - | - | - | - | - | - |
| Краткосрочная дебиторская задолженность - всего | 5510 | за 2012 г. | 1 806 | - | 9 712 | - | (8 925) | (2) | - | - | 2 591 | - |
| | 5530 | за 2011 г. | 405 | - | 12 784 | - | (11 383) | - | - | - | 1 806 | - |
| в том числе: | | | | | | | | | | | | |
| Расчеты с покупателями и заказчиками | 5511 | за 2012 г. | 1 607 | - | 8 358 | - | (7 562) | (2) | - | - | 2 401 | - |
| | 5531 | за 2011 г. | 313 | - | 12 101 | - | (10 807) | - | - | - | 1 607 | - |
| Авансы выданные | 5512 | за 2012 г. | - | - | - | - | - | - | - | - | - | - |
| | 5532 | за 2011 г. | - | - | - | - | - | - | - | - | - | - |
| Прочая | 5513 | за 2012 г. | 199 | - | 1 354 | - | (1 363) | - | - | - | 190 | - |
| | 5533 | за 2011 г. | 92 | - | 683 | - | (576) | - | - | - | 199 | - |
| | 5514 | за 2012 г. | - | - | - | - | - | - | - | - | - | - |
| | 5534 | за 2011 г. | - | - | - | - | - | - | - | - | - | - |
| Итого | 5500 | за 2012 г. | 10 405 | - | 9 712 | - | (8 925) | (9) | - | X | 11 183 | - |
| | 5520 | за 2011 г. | 10 003 | - | 12 784 | - | (11 483) | (899) | - | X | 10 405 | - |

5.2. Просроченная дебиторская задолженность

| Наименование показателя | Код | На 31 декабря 2012 г. | | На 31 декабря 2011 г. | | На 31 декабря 2010 г. | |
|--|------|-------------------------------|----------------------|-------------------------------|----------------------|-------------------------------|----------------------|
| | | учтенная по условиям договора | балансовая стоимость | учтенная по условиям договора | балансовая стоимость | учтенная по условиям договора | балансовая стоимость |
| Всего | 5540 | 9 793 | 9 793 | 10 206 | 10 206 | 9 911 | 9 911 |
| в том числе: | | | | | | | |
| расчеты с покупателями и заказчиками | 5541 | 8 592 | 8 592 | 8 599 | 8 599 | 9 598 | 9 598 |
| расчеты с поставщиками и заказчиками (в части авансовых платежей, предоплат) | 5542 | - | - | - | - | - | - |
| прочая | 5543 | 1 201 | 1 201 | 1 607 | 1 607 | 313 | 313 |
| | 5544 | - | - | - | - | - | - |

5.3. Наличие и движение кредиторской задолженности

| Наименование показателя | Код | Период | Остаток на начало года | Изменения за период | | | | | Остаток на конец периода |
|--|------|------------|------------------------|---|--|-----------|----------------------------------|---|--------------------------|
| | | | | поступление | | выбыло | | перевод из долго- в краткосрочную задолженность | |
| | | | | в результате хозяйственных операций (сумма долга по сделке, операции) | причитающиеся проценты, штрафы и иные начисления | погашение | списание на финансовый результат | | |
| Долгосрочная кредиторская задолженность - всего | 5551 | за 2012 г. | 9 236 | - | - | - | - | - | 9 236 |
| | 5571 | за 2011 г. | 10 235 | - | - | (999) | - | - | 9 236 |
| в том числе: | | | | | | | | | |
| кредиты | 5552 | за 2012 г. | - | - | - | - | - | - | - |
| | 5572 | за 2011 г. | - | - | - | - | - | - | - |
| займы | 5553 | за 2012 г. | - | - | - | - | - | - | - |
| | 5573 | за 2011 г. | - | - | - | - | - | - | - |
| прочая | 5554 | за 2012 г. | 9 236 | - | - | - | - | - | 9 236 |
| | 5574 | за 2011 г. | - | - | - | - | - | - | - |
| | 5555 | за 2012 г. | - | - | - | - | - | - | - |
| | 5575 | за 2011 г. | - | - | - | - | - | - | - |
| Краткосрочная кредиторская задолженность - всего | 5560 | за 2012 г. | 4 666 | 8 323 | - | (6 899) | (16) | - | 6 074 |
| | 5580 | за 2011 г. | 4 697 | 10 290 | - | (10 321) | - | - | 4 666 |
| в том числе: | | | | | | | | | |
| расчеты с поставщиками и подрядчиками | 5561 | за 2012 г. | 2 760 | 4 217 | - | (6 271) | (16) | - | 690 |
| | 5581 | за 2011 г. | 2 386 | 6 900 | - | (6 526) | - | - | 2 760 |
| авансы полученные | 5562 | за 2012 г. | - | - | - | - | - | - | - |
| | 5582 | за 2011 г. | - | - | - | - | - | - | - |
| расчеты по налогам и взносам | 5563 | за 2012 г. | 172 | 612 | - | (628) | - | - | 156 |
| | 5583 | за 2011 г. | 716 | 532 | - | (1 076) | - | - | 172 |
| кредиты | 5564 | за 2012 г. | - | - | - | - | - | - | - |
| | 5584 | за 2011 г. | - | - | - | - | - | - | - |
| займы | 5565 | за 2012 г. | - | - | - | - | - | - | - |
| | 5585 | за 2011 г. | - | - | - | - | - | - | - |
| прочая | 5566 | за 2012 г. | 1 734 | 3 494 | - | - | - | - | 5 228 |
| | 5586 | за 2011 г. | 1 595 | 2 858 | - | (2 719) | - | - | 1 734 |
| | 5567 | за 2012 г. | - | - | - | - | - | - | - |

| | | | | | | | | | |
|-----------|------|------------|--------|--------|---|----------|------|---|--------|
| 3 того | 5587 | за 2011 г. | - | - | - | - | - | - | - |
| | 5550 | за 2012 г. | 13 902 | 8 323 | - | (6 899) | (16) | X | 15 310 |
| | 5570 | за 2011 г. | 14 932 | 10 290 | - | (11 320) | - | X | 13 902 |

19

5.4. Просроченная кредиторская задолженность

| Наименование показателя | Код | На 31 декабря 2012 г. | На 31 декабря 2011 г. | На 31 декабря 2010 г. |
|---------------------------------------|------|-----------------------|-----------------------|-----------------------|
| Всего | 5590 | 10 926 | 12 236 | 13 385 |
| в том числе: | | | | |
| расчеты с поставщиками и подрядчиками | 5591 | 10 926 | 12 236 | 13 385 |
| расчеты с покупателями и заказчиками | 5592 | - | - | - |
| | 5593 | - | - | - |

6. Затраты на производство

| Наименование показателя | Код | за 2012 г. | за 2011 г. |
|---|------|------------|------------|
| Материальные затраты | 5610 | 2 319 | 909 |
| Расходы на оплату труда | 5620 | 4 115 | 3 565 |
| Отчисления на социальные нужды | 5630 | 914 | 807 |
| Амортизация | 5640 | 408 | 176 |
| Прочие затраты | 5650 | 769 | 1 794 |
| Итого по элементам | 5660 | 8 525 | 7 251 |
| Изменение остатков (прирост [-]): незавершенного производства, готовой продукции и др. | 5670 | 3 | - |
| Изменение остатков (уменьшение [+]): незавершенного производства, готовой продукции и др. | 5680 | - | - |
| Итого расходы по обычным видам деятельности | 5600 | 8 522 | 7 251 |

7. Оценочные обязательства

| Наименование показателя | Код | Остаток на начало года | Признано | Погашено | Списано как избыточная сумма | Остаток на конец периода |
|---------------------------------|------|------------------------|----------|----------|------------------------------|--------------------------|
| Оценочные обязательства - всего | 5700 | - | - | - | - | - |
| в том числе: | 5701 | - | - | - | - | - |

8. Обеспечения обязательств

| Наименование показателя | Код | На 31 декабря 2012 г. | На 31 декабря 2011 г. | На 31 декабря 2010 г. |
|-------------------------|------|-----------------------|-----------------------|-----------------------|
| Полученные - всего | 5800 | - | - | - |
| в том числе: | 5801 | - | - | - |
| Выданные - всего | 5810 | - | - | - |
| в том числе: | 5811 | - | - | - |

9. Государственная помощь

| Наименование показателя | Код | за 2012 г. | | за 2011 г. | |
|------------------------------------|-----------------|----------------|-----------------|-------------------|---------------|
| Получено бюджетных средств - всего | 5900 | 3 401 | | 4 000 | |
| в том числе: | | | | | |
| на текущие расходы | 5901 | 3 401 | | 4 000 | |
| на вложения во внеоборотные активы | 5905 | - | | - | |
| | | На начало года | Получено за год | Возвращено за год | На конец года |
| Бюджетные кредиты - всего | за 2012 г. 5910 | - | - | - | - |
| | за 2011 г. 5920 | - | - | - | - |
| в том числе: | | | | | |
| | за 2012 г. 5911 | - | - | - | - |
| | за 2011 г. 5921 | - | - | - | - |

Генеральный директор
ОАО "Брянское" по племенной работе
И. В. Жуков



[Signature] А. А. Жуков
И. В. Жуков